

WYBORY DO RADY POWIATU

PROTOKÓŁ Z WYBORÓW

do Rady Powiatu Pisz sporządzony dnia 8 kwietnia 2024 r. przez Powiatową Komisję Wyborczą w Piszu.

I. Dla wyboru Rady Powiatu Pisz utworzono 3 okręgi wyborcze, w których łącznie wybierano 17 radnych.

II. Komisja stwierdziła, co następuje:

- A. ~~Wyborów nie przeprowadzono w ... okręgu(ach) wyborczym(ych), tj. okręgu nr ..., nr ..., nr ..., z powodu braku zarejestrowanej(ych) listy(list) kandydatów na radnych, w związku z czym ... mandat(y/ów) pozostał(y/o) nieobsadzony(e/ch).~~
- B. ~~Głosowania nie przeprowadzono w ... okręgach wyborczych, tj. okręgu nr ..., nr ..., nr ..., w których liczba zarejestrowanych kandydatów była równa liczbie mandatów w okręgu/ach lub liczba zarejestrowanych kandydatów była mniejsza od liczby mandatów w okręgu/ach i w związku z tym, ze względu na mniejszą liczbę kandydatów, ... mandat(y/ów) pozostał(y/o) nieobsadzony(e/ch).~~

III. Komisja potwierdza, iż otrzymała 47 protokołów głosowania od 47 obwodowych komisji wyborczych. Na podstawie tych protokołów Komisja ustaliła następujące dane zbiorcze z głosowania:

1	Liczba wyborców uprawnionych do głosowania (<i>umieszczonych w części A spisu, z uwzględnieniem dodatkowych formularzy</i>) w chwili zakończenia głosowania	*	4	2	3	6	9
2	Liczba wyborców, którym wydano karty do głosowania w lokalu wyborczym (<i>liczba podpisów w części A spisu oraz adnotacje o wydaniu karty bez potwierdzenia podpisem w spisie</i>)	*	2	1	0	1	8
3	Liczba wyborców, którym wysłano pakiety wyborcze	*	*	*	*	*	4
4	Liczba wyborców, którym wydano karty do głosowania w lokalu wyborczym oraz w głosowaniu korespondencyjnym (<i>łącznie</i>)	*	2	1	0	2	2
5	Liczba wyborców głosujących przez pełnomocnika (<i>liczba kart do głosowania wydanych na podstawie aktów pełnomocnictwa otrzymanych przez obwodowe komisje wyborcze</i>)	*	*	*	*	5	5
6	Liczba otrzymanych kopert zwrotnych w głosowaniu korespondencyjnym	*	*	*	*	*	4
6a	Liczba kopert zwrotnych w głosowaniu korespondencyjnym, w których nie było oświadczenia o osobistym i tajnym oddaniu głosu	*	*	*	*	*	1
6b	Liczba kopert zwrotnych w głosowaniu korespondencyjnym, w których oświadczenie nie było podpisane przez wyborcę	*	*	*	*	*	0
6c	Liczba kopert zwrotnych w głosowaniu korespondencyjnym, w których nie było koperty na karty do głosowania	*	*	*	*	*	0
6d	Liczba kopert zwrotnych w głosowaniu korespondencyjnym, w których znajdowała się niezaklejona koperta na karty do głosowania	*	*	*	*	*	0
6e	Liczba kopert na karty do głosowania w głosowaniu korespondencyjnym wrzuconych do urny	*	*	*	*	*	3
7	Liczba kart wyjętych z urny	*	2	1	0	1	3
7a	w tym liczba kart wyjętych z kopert na karty do głosowania w głosowaniu korespondencyjnym	*	*	*	*	*	3
8	Liczba kart nieważnych (<i>bez pieczęci obwodowej komisji wyborczej lub inne niż urzędowo ustalone</i>)	*	*	*	*	*	0
9	Liczba kart ważnych	*	2	1	0	1	3
10	Liczba głosów nieważnych (<i>z kart ważnych</i>)	*	*	1	1	1	1

89910b8e-06cb-49a9-bc17-230995403648



10a	w tym z powodu postawienia znaku „X” obok nazwiska dwóch lub większej liczby kandydatów z różnych list	*	*	*	5	9	8
10b	w tym z powodu niepostawienia znaku „X” obok nazwiska żadnego kandydata	*	*	*	5	1	3
10c	w tym z powodu postawienia znaku „X” wyłącznie obok nazwiska kandydata na liście, której rejestracja została unieważniona (art. 436 § 3 i 6 Kodeksu wyborczego)	*	*	*	*	*	0

Komisja sporządziła zestawienia wyników głosowania w okręgach i ustaliła:

11	Liczba głosów ważnych oddanych ogółem na wszystkie listy kandydatów we wszystkich okręgach wyborczych	*	1	9	9	0	2
12	Liczba głosów ważnych oddanych w wyborach do Rady stanowiąca co najmniej 5% wszystkich głosów ważnych z pkt 11, której uzyskanie stanowi warunek udziału list w podziale mandatów	*	*	*	9	9	6

Warunek wskazany w pkt 12 spełniły i w związku z tym prawo do uczestniczenia w podziale mandatów uzyskały listy następujących komitetów wyborczych:

1)	Lista nr 1 — KW PRAWO I SPRAWIEDLIWOŚĆ	*	*	*	7	1	8	7
2)	Lista nr 3 — KKW TRZECIA DROGA PSL-PL2050 SZYMONA HOŁOWNI	*	*	*	3	9	6	4
3)	Lista nr 5 — KKW KOALICJA OBYWATELSKA	*	*	*	3	2	6	1
4)	Lista nr 9 — KWW ZIEMIA PISKA	*	*	*	2	9	2	1
5)	Lista nr 10 — KWW PISKIE FORUM SAMORZĄDOWE	*	*	*	2	1	4	1

Wobec niespełnienia warunku wskazanego w pkt 12 prawa do uczestniczenia w podziale mandatów nie uzyskały listy następujących komitetów wyborczych:

1)	Lista nr 11 — KWW WSPÓLNA PRZYSZŁOŚĆ PISZA	*	*	*	*	4	2	8
----	--	---	---	---	---	---	---	---

[Handwritten signatures and initials in blue ink, including names like 'Mironowicz', 'Allmont', and others.]

89910b8e-06cb-49a9-bc17-230995403648



IV. Komisja na podstawie zestawień wyników głosowania w okręgach i uwzględniając liczby głosów ważnych w okręgach wyborczych oraz głosów ważnych oddanych na poszczególne listy kandydatów i kandydatów z tych list ustaliła wyniki wyborów w okręgach:

Okręg wyborczy nr 1 obejmujący 4 mandaty.

Wybory odbyły się.
Głosowanie przeprowadzono.

A. Komisja stwierdza, że w okręgu wyborczym mandaty przypadają następującym listom, które uzyskały największe ilorazy wyborcze:

- 1 mandat dla listy nr 1
- 1 mandat dla listy nr 3
- 1 mandat dla listy nr 5
- 1 mandat dla listy nr 9

Radnymi zostali wybrani:

1)	DĄBROWSKI Rafał z listy nr 1 KW PRAWO I SPRAWIEDLIWOŚĆ
2)	TRZONKOWSKI Adam Marcin z listy nr 3 KKW TRZECIA DROGA PSL-PL2050 SZYMONA HOŁOWNI
3)	PIECHOWSKA Iwona z listy nr 5 KKW KOALICJA OBYWATELSKA
4)	ROSŃSKI Andrzej z listy nr 9 KWW ZIEMIA PISKA

Okręg wyborczy nr 2 obejmujący 5 mandatów.

Wybory odbyły się.
Głosowanie przeprowadzono.

A. Komisja stwierdza, że w okręgu wyborczym mandaty przypadają następującym listom, które uzyskały największe ilorazy wyborcze:

- 2 mandaty dla listy nr 1
- 2 mandaty dla listy nr 3
- 1 mandat dla listy nr 9

Radnymi zostali wybrani:

1)	BORYS-DYMCZYK Lidia z listy nr 1 KW PRAWO I SPRAWIEDLIWOŚĆ
2)	SULIMA Tomasz Jakub z listy nr 1 KW PRAWO I SPRAWIEDLIWOŚĆ
3)	WYSOCKI Marek Antoni z listy nr 3 KKW TRZECIA DROGA PSL-PL2050 SZYMONA HOŁOWNI
4)	SMAKOSZ Dariusz z listy nr 3 KKW TRZECIA DROGA PSL-PL2050 SZYMONA HOŁOWNI
5)	JATKOWSKA Irena z listy nr 9 KWW ZIEMIA PISKA

Okręg wyborczy nr 3 obejmujący 8 mandatów.

89910b8e-06cb-49a9-bc17-230995403648



Wybory odbyły się.
Głosowanie przeprowadzono.

A. Komisja stwierdza, że w okręgu wyborczym mandaty przypadają następującym listom, które uzyskały największe ilorazy wyborcze:

- 4 mandaty dla listy nr 1
- 1 mandat dla listy nr 3
- 1 mandat dla listy nr 5
- 1 mandat dla listy nr 9
- 1 mandat dla listy nr 10

Radnymi zostali wybrani:

1)	MAŁECKI Jerzy Wojciech z listy nr 1 KW PRAWO I SPRAWIEDLIWOŚĆ
2)	GÓRSKI Andrzej z listy nr 1 KW PRAWO I SPRAWIEDLIWOŚĆ
3)	BRENDA Waldemar Jan z listy nr 1 KW PRAWO I SPRAWIEDLIWOŚĆ
4)	FLORCZYK Tomasz z listy nr 1 KW PRAWO I SPRAWIEDLIWOŚĆ
5)	ZIÓŁKOWSKI Marek Andrzej z listy nr 3 KKW TRZECIA DROGA PSL-PL2050 SZYMONA HOŁOWNI
6)	ŚWIETLICKA Elwira z listy nr 5 KKW KOALICJA OBYWATELSKA
7)	NOWICKI Andrzej Waldemar z listy nr 9 KWW ZIEMIA PISKA
8)	KLISIATYS Mariusz z listy nr 10 KWW PISKIE FORUM SAMORZĄDOWE

[Handwritten signatures and notes in blue ink]
Mironowicz
Dąbka
Jmz
Jurek
Almonit

89910b8e-06cb-49a9-bc17-230995403648



- V.) Adnotacja o wniesieniu uwag przez mężów zaufania z wymienieniem konkretnych zarzutów**); jeżeli nie ma, wpisać „brak zarzutów” lub „brak mężów zaufania”: *Brak mężów zaufania*
- VI.) Adnotacja o wniesieniu uwag przez członków Komisji z wymienieniem konkretnych zarzutów**); jeżeli nie ma, wpisać „brak zarzutów”: *Brak zarzutów*
- VII.) Inne uwagi; jeżeli nie ma, wpisać „brak uwag”: *Brak uwag*

Przy sporządzeniu protokołu obecni byli członkowie Komisji:

1) Frycz Hanna Karina - Przewodniczący

2) Ślapińska Ewa - Zastępca Przewodniczącego

3) Brzostowska Teresa - Członek

4) Dręzek Karolina - Członek

5) Konert Małgorzata Sylwia - Członek

6) Makowska Edyta - Członek

7) Myślińska Aneta - Członek

8) Nogacka Magdalena - Członek

9) Sawicka Magda - Członek

10) Skrzecz Monika - Członek

11) Stomska-Kajko Grażyna - Członek

12) Tomasiewicz Małgorzata - Członek

[Signature]
.....
(podpis)

[Signature]
.....
(podpis)

[Signature]
.....
(podpis)

[Signature]
.....
(podpis)

[Signature]
.....
(podpis)

[Signature]
.....
(podpis)

[Signature]
.....
(podpis)

[Signature]
.....
(podpis)

[Signature]
.....
(podpis)

[Signature]
.....
(podpis)

[Signature]
.....
(podpis)

[Signature]
.....
(podpis)



Załączniki:

Zestawienia wyników głosowania z 3 okręgów wyborczych.

*) Jeżeli treść dotycząca danego punktu nie mieści się na formularzu, należy dołączyć ją do protokołu, zaznaczając to w odpowiednim punkcie protokołu.

**) W razie zgłoszenia uwag przez mężów zaufania lub członków Komisji do protokołu należy dołączyć stanowisko Komisji wobec zarzutów.



WYBORY DO RADY POWIATU

Okręg wyborczy nr: * 1 Liczba mandatów: * 4

ZESTAWIENIE WYNIKÓW GŁOSOWANIA I PODZIAŁU MANDATÓW
W OKRĘGU WYBORCZYM

Zestawienie wyników głosowania i podziału mandatów w okręgu wyborczym nr 1, utworzonym dla wyboru Rady Powiatu Pisz sporządzone dnia 8 kwietnia 2024 r. przez Powiatową Komisję Wyborczą w Pisku.

Komisja stwierdza, że otrzymała protokoły głosowania od 12 obwodowych komisji wyborczych i na podstawie tych protokołów ustaliła następujące wyniki głosowania w okręgu:

1	Liczba wyborców uprawnionych do głosowania (<i>umieszczonych w części A spisu, z uwzględnieniem dodatkowych formularzy</i>) w chwili zakończenia głosowania	*	*	8	5	5	0
2	Liczba wyborców, którym wydano karty do głosowania w lokalu wyborczym (<i>liczba podpisów w części A spisu oraz adnotacje o wydaniu karty bez potwierdzenia podpisem w spisie</i>)	*	*	4	4	6	7
3	Liczba wyborców, którym wysłano pakiety wyborcze	*	*	*	*	*	3
4	Liczba wyborców, którym wydano karty do głosowania w lokalu wyborczym oraz w głosowaniu korespondencyjnym (<i>łącznie</i>)	*	*	4	4	7	0
5	Liczba wyborców głosujących przez pełnomocnika (<i>liczba kart do głosowania wydanych na podstawie aktów pełnomocnictwa otrzymanych przez obwodowe komisje wyborcze</i>)	*	*	*	*	1	1
6	Liczba otrzymanych kopert zwrotnych w głosowaniu korespondencyjnym	*	*	*	*	*	3
6a	Liczba kopert zwrotnych w głosowaniu korespondencyjnym, w których nie było oświadczenia o osobistym i tajnym oddaniu głosu	*	*	*	*	*	0
6b	Liczba kopert zwrotnych w głosowaniu korespondencyjnym, w których oświadczenie nie było podpisane przez wyborcę	*	*	*	*	*	0
6c	Liczba kopert zwrotnych w głosowaniu korespondencyjnym, w których nie było koperty na karty do głosowania	*	*	*	*	*	0
6d	Liczba kopert zwrotnych w głosowaniu korespondencyjnym, w których znajdowała się niezaklejona koperta na karty do głosowania	*	*	*	*	*	0
6e	Liczba kopert na karty do głosowania w głosowaniu korespondencyjnym wrzuconych do urny	*	*	*	*	*	3

Uwaga! Liczba z pkt 6 nie może być większa od liczby z pkt 3. Suma liczb z pkt 6a–6e nie może być mniejsza od liczby z pkt 6.

7	Liczba kart wyjętych z urny	*	*	4	4	6	9
7a	w tym liczba kart wyjętych z kopert na karty do głosowania w głosowaniu korespondencyjnym	*	*	*	*	*	3

Uwaga! Liczba z pkt 7 pomniejszona o liczbę z pkt 7a powinna być równa liczbie z pkt 2. Dodatkowo liczba z pkt 7a nie może być większa od liczby z pkt 6e.

8	Liczba kart nieważnych (<i>bez pieczęci obwodowej komisji wyborczej lub inne niż urzędowo ustalone</i>)	*	*	*	*	*	0
9	Liczba kart ważnych	*	*	4	4	6	9

Uwaga! Suma liczb z pkt 8 i 9 **musi być** równa liczbie z pkt 7.

10	Liczba głosów nieważnych (<i>z kart ważnych</i>)	*	*	*	3	4	5
10a	w tym z powodu postawienia znaku „X” obok nazwiska dwóch lub większej liczby kandydatów z różnych list	*	*	*	1	8	4

89910b8e-06cb-49a9-bc17-230995403648



10b	w tym z powodu niepostawienia znaku „X” obok nazwiska żadnego kandydata	*	*	*	1	6	1
10c	w tym z powodu postawienia znaku „X” wyłącznie obok nazwiska kandydata na liście, której rejestracja została unieważniona (art. 436 § 3 i 6 Kodeksu wyborczego)	*	*	*	*	*	0

Uwaga! Suma liczb z pkt 10a – 10c musi być równa liczbie z pkt 10.

11	Liczba głosów ważnych oddanych łącznie na wszystkie listy kandydatów (z kart ważnych)	*	*	4	1	2	4
----	---	---	---	---	---	---	---

Uwaga! Suma liczb z pkt 10 i 11 musi być równa liczbie z pkt 9.

12. Na poszczególne listy kandydatów i umieszczonych na nich kandydatów oddano następujące liczby głosów ważnych:

Lista nr 1 — KW PRAWO I SPRAWIEDLIWOŚĆ

Liczba głosów ważnych oddanych na listę:	*	*	1	5	5	7
--	---	---	---	---	---	---

Na poszczególnych kandydatów z tej listy oddano następujące liczby głosów ważnych:

1)	DĄBROWSKI Rafał	*	*	*	8	1	5
2)	PONIATOWSKA Justyna	*	*	*	2	9	7
3)	SZMIT Andrzej Tomasz	*	*	*	*	5	3
4)	ZDUŃCZYK Danuta	*	*	*	*	5	2
5)	SIEJK Andrzej	*	*	*	1	7	0
6)	FRUBA Agnieszka Joanna	*	*	*	1	7	0
Razem		*	*	1	5	5	7

Uwaga! Suma głosów oddanych na wszystkich kandydatów z danej listy (rubryka „Razem”) równa się liczbie głosów ważnych oddanych na tę listę. Wyjątek od tej zasady może dotyczyć listy, na której znajduje się nazwisko kandydata skreślonego z listy.

Lista nr 3 — KKW TRZECIA DROGA PSL-PL2050 SZYMONA HOŁOWNI

Liczba głosów ważnych oddanych na listę:	*	*	*	8	0	1
--	---	---	---	---	---	---

Na poszczególnych kandydatów z tej listy oddano następujące liczby głosów ważnych:

1)	TRZONKOWSKI Adam Marcin	*	*	*	4	1	9
2)	MACKIEWICZ Jadwiga	*	*	*	*	5	3
3)	KURZĄTKOWSKI Andrzej	*	*	*	1	7	0
4)	FILIPKOWSKA Katarzyna	*	*	*	*	6	1
5)	SIKORSKI Henryk Ireneusz	*	*	*	*	5	1
6)	DUBICKA-MYKA Marzena	*	*	*	*	4	7
Razem		*	*	*	8	0	1

Uwaga! Suma głosów oddanych na wszystkich kandydatów z danej listy (rubryka „Razem”) równa się liczbie głosów ważnych oddanych na tę listę. Wyjątek od tej zasady może dotyczyć listy, na której znajduje się nazwisko kandydata skreślonego z listy.

Lista nr 5 — KKW KOALICJA OBYWATELSKA

Liczba głosów ważnych oddanych na listę:	*	*	*	9	1	3
--	---	---	---	---	---	---

Na poszczególnych kandydatów z tej listy oddano następujące liczby głosów ważnych:

1)	MROCZKOWSKI Janusz	*	*	*	2	2	2
----	--------------------	---	---	---	---	---	---



2)	ŻBIKOWSKI Zbigniew	*	*	*	*	7	0
3)	PIECHOWSKA Iwona	*	*	*	3	1	5
4)	MURAWSKA Izabela Ewelina	*	*	*	*	6	4
5)	DYMOWSKA Bożena	*	*	*	*	4	1
6)	KONOPKA Andrzej	*	*	*	2	0	1
Razem		*	*	*	9	1	3

Uwaga! Suma głosów oddanych na wszystkich kandydatów z danej listy (rubryka „Razem”) równa się liczbie głosów ważnych oddanych na tę listę. Wyjątek od tej zasady może dotyczyć listy, na której znajduje się nazwisko kandydata skreślonego z listy.

Lista nr 9 — KWW ZIEMIA PISKA

Liczba głosów ważnych oddanych na listę:	*	*	*	8	5	3
--	---	---	---	---	---	---

Na poszczególnych kandydatów z tej listy oddano następujące liczby głosów ważnych:

1)	ROSÍŃSKI Andrzej	*	*	*	4	1	8
2)	BARTOSEK Ewa	*	*	*	1	2	8
3)	JABŁOŃSKI Robert	*	*	*	*	3	6
4)	KONOPKA Katarzyna	*	*	*	*	8	4
5)	ORŁOWSKA Monika	*	*	*	1	2	9
6)	BAZAR Sebastian Arkadiusz	*	*	*	*	5	8
Razem		*	*	*	8	5	3

Uwaga! Suma głosów oddanych na wszystkich kandydatów z danej listy (rubryka „Razem”) równa się liczbie głosów ważnych oddanych na tę listę. Wyjątek od tej zasady może dotyczyć listy, na której znajduje się nazwisko kandydata skreślonego z listy.

13. Spośród komitetów wyborczych mających zarejestrowaną listę w okręgu warunek uzyskania co najmniej 5% głosów ważnych w skali powiatu, tj. co najmniej 996 głosów, i prawo do uczestniczenia w podziale mandatów w okręgu uzyskały listy następujących komitetów wyborczych:

1) lista nr 1	KW PRAWO I SPRAWIEDLIWOŚĆ	1557
2) lista nr 3	KKW TRZECIA DROGA PSL-PL2050 SZYMONA HOŁOWNI	801
3) lista nr 5	KKW KOALICJA OBYWATELSKA	913
4) lista nr 9	KWW ZIEMIA PISKA	853

Podział mandatów pomiędzy listy kandydatów

14. Wyliczenie ilorazów wyborczych dla poszczególnych list kandydatów uczestniczących w podziale mandatów jest następujące (z dokładnością do czterech miejsc po przecinku):

Lista nr 1

Liczba głosów oddanych na listę nr 1 — X = 1557

Wyliczone ilorazy wyborcze:

X:1 = 1557,0
X:2 = 778,5
X:3 = 519,0
X:4 = 389,25
X:5 = 311,4
X:6 = 259,5
X:7 = 222,4286
X:8 = 194,625

Lista nr 3

89910b8e-06cb-49a9-bc17-230995403648



Liczba głosów oddanych na listę nr 3 — $X = 801$

Wyliczone ilorazy wyborcze:

$X:1 = 801,0$
 $X:2 = 400,5$
 $X:3 = 267,0$
 $X:4 = 200,25$
 $X:5 = 160,2$
 $X:6 = 133,5$
 $X:7 = 114,4286$
 $X:8 = 100,125$

Lista nr 5

Liczba głosów oddanych na listę nr 5 — $X = 913$

Wyliczone ilorazy wyborcze:

$X:1 = 913,0$
 $X:2 = 456,5$
 $X:3 = 304,3333$
 $X:4 = 228,25$
 $X:5 = 182,6$
 $X:6 = 152,1667$
 $X:7 = 130,4286$
 $X:8 = 114,125$

Lista nr 9

Liczba głosów oddanych na listę nr 9 — $X = 853$

Wyliczone ilorazy wyborcze:

$X:1 = 853,0$
 $X:2 = 426,5$
 $X:3 = 284,3333$
 $X:4 = 213,25$
 $X:5 = 170,6$
 $X:6 = 142,1667$
 $X:7 = 121,8571$
 $X:8 = 106,625$

15. Szereg kolejno największych liczb (ilorazów wyborczych) jest następujący:

- 1) 1557,0 odpowiada liście nr 1
- 2) 913,0 odpowiada liście nr 5
- 3) 853,0 odpowiada liście nr 9
- 4) 801,0 odpowiada liście nr 3
- 5) 778,5 odpowiada liście nr 1

16. ~~W związku z tym, iż ilorazy wyborcze równe ostatniej z liczb uszeregowanych (upoważniającej do przyznania mandatu) uzyskały lista nr ..., lista nr ..., pierwszeństwo do otrzymania mandatu uzyskała lista nr ..., na którą oddano najwięcej głosów.~~

17. ~~W związku z tym, iż ilorazy wyborcze równe ostatniej z liczb uszeregowanych (upoważniającej do przyznania mandatu) uzyskały lista nr ..., lista nr ... i oddano na nie równą liczbę głosów, pierwszeństwo do otrzymania mandatu uzyskała lista nr ..., na którą w większej liczbie obwodów oddano większą liczbę głosów.~~

18. ~~Ponieważ pierwszeństwa do otrzymania mandatu nie można ustalić w sposób opisany w pkt 16 i 17 pierwszeństwo do uzyskania mandatu przez listę nr ..., listę nr ... Komisja ustaliła w trybie losowania i mandat przypadł liście nr~~

89910b8e-06cb-49a9-bc17-230995403648



Przy sporządzeniu protokołu obecni byli członkowie Komisji:

- 1) Frycz Hanna Karina - Przewodniczący
- 2) Słapińska Ewa - Zastępca Przewodniczącego
- 3) Brzostowska Teresa - Członek
- 4) Drężek Karolina - Członek
- 5) Konert Małgorzata Sylwia - Członek
- 6) Makowska Edyta - Członek
- 7) Myślińska Aneta - Członek
- 8) Nogacka Magdalena - Członek
- 9) Sawicka Magda - Członek
- 10) Skrzecz Monika - Członek
- 11) Stomska-Kajko Grażyna - Członek
- 12) Tomaszewicz Małgorzata - Członek


.....
(podpis)


.....
(podpis)


.....
(podpis)


.....
(podpis)


.....
(podpis)


.....
(podpis)


.....
(podpis)


.....
(podpis)


.....
(podpis)


.....
(podpis)


.....
(podpis)


.....
(podpis)



(pieczęć Komisji)



WYBORY DO RADY POWIATU

Okręg wyborczy nr: * 2 Liczba mandatów: * 5

ZESTAWIENIE WYNIKÓW GŁOSOWANIA I PODZIAŁU MANDATÓW
W OKRĘGU WYBORCZYM

Zestawienie wyników głosowania i podziału mandatów w okręgu wyborczym nr 2, utworzonym dla wyboru Rady Powiatu Pisz sporządzone dnia 8 kwietnia 2024 r. przez Powiatową Komisję Wyborczą w Pisz.

Komisja stwierdza, że otrzymała protokoły głosowania od 17 obwodowych komisji wyborczych i na podstawie tych protokołów ustaliła następujące wyniki głosowania w okręgu:

1	Liczba wyborców uprawnionych do głosowania (<i>umieszczonych w części A spisu, z uwzględnieniem dodatkowych formularzy</i>) w chwili zakończenia głosowania	*	1	2	9	3	0
2	Liczba wyborców, którym wydano karty do głosowania w lokalu wyborczym (<i>liczba podpisów w części A spisu oraz adnotacje o wydaniu karty bez potwierdzenia podpisem w spisie</i>)	*	*	5	9	4	3
3	Liczba wyborców, którym wysłano pakiety wyborcze	*	*	*	*	*	1
4	Liczba wyborców, którym wydano karty do głosowania w lokalu wyborczym oraz w głosowaniu korespondencyjnym (<i>łącznie</i>)	*	*	5	9	4	4
5	Liczba wyborców głosujących przez pełnomocnika (<i>liczba kart do głosowania wydanych na podstawie aktów pełnomocnictwa otrzymanych przez obwodowe komisje wyborcze</i>)	*	*	*	*	2	8
6	Liczba otrzymanych kopert zwrotnych w głosowaniu korespondencyjnym	*	*	*	*	*	1
6a	Liczba kopert zwrotnych w głosowaniu korespondencyjnym, w których nie było oświadczenia o osobistym i tajnym oddaniu głosu	*	*	*	*	*	1
6b	Liczba kopert zwrotnych w głosowaniu korespondencyjnym, w których oświadczenie nie było podpisane przez wyborcę	*	*	*	*	*	0
6c	Liczba kopert zwrotnych w głosowaniu korespondencyjnym, w których nie było koperty na karty do głosowania	*	*	*	*	*	0
6d	Liczba kopert zwrotnych w głosowaniu korespondencyjnym, w których znajdowała się niezaklejona koperta na karty do głosowania	*	*	*	*	*	0
6e	Liczba kopert na karty do głosowania w głosowaniu korespondencyjnym wrzuconych do urny	*	*	*	*	*	0

Uwaga! Liczba z pkt 6 nie może być większa od liczby z pkt 3. Suma liczb z pkt 6a–6e nie może być mniejsza od liczby z pkt 6.

7	Liczba kart wyjętych z urny	*	*	5	9	4	2
7a	w tym liczba kart wyjętych z kopert na karty do głosowania w głosowaniu korespondencyjnym	*	*	*	*	*	0

Uwaga! Liczba z pkt 7 pomniejszona o liczbę z pkt 7a powinna być równa liczbie z pkt 2. Dodatkowo liczba z pkt 7a nie może być większa od liczby z pkt 6e.

8	Liczba kart nieważnych (<i>bez pieczęci obwodowej komisji wyborczej lub inne niż urzędowo ustalone</i>)	*	*	*	*	*	0
9	Liczba kart ważnych	*	*	5	9	4	2

Uwaga! Suma liczb z pkt 8 i 9 musi być równa liczbie z pkt 7.

10	Liczba głosów nieważnych (<i>z kart ważnych</i>)	*	*	*	3	3	8
10a	w tym z powodu postawienia znaku „X” obok nazwiska dwóch lub większej liczby kandydatów z różnych list	*	*	*	2	2	8

89910b8e-06cb-49a9-bc17-230995403648



10b	w tym z powodu niepostawienia znaku „X” obok nazwiska żadnego kandydata	*	*	*	1	1	0
10c	w tym z powodu postawienia znaku „X” wyłącznie obok nazwiska kandydata na liście, której rejestracja została unieważniona (art. 436 § 3 i 6 Kodeksu wyborczego)	*	*	*	*	*	0

Uwaga! Suma liczb z pkt 10a – 10c **musi być** równa liczbie z pkt 10.

11	Liczba głosów ważnych oddanych łącznie na wszystkie listy kandydatów (z kart ważnych)	*	*	5	6	0	4
----	---	---	---	---	---	---	---

Uwaga! Suma liczb z pkt 10 i 11 **musi być** równa liczbie z pkt 9.

12. Na poszczególne listy kandydatów i umieszczonych na nich kandydatów oddano następujące liczby głosów ważnych:

Lista nr 1 — KW PRAWO I SPRAWIEDLIWOŚĆ

Liczba głosów ważnych oddanych na listę:	*	*	1	8	2	0
--	---	---	---	---	---	---

Na poszczególnych kandydatów z tej listy oddano następujące liczby głosów ważnych:

1)	BORYS-DYMCZYK Lidia	*	*	*	9	1	3
2)	GIERAD Paweł Zbigniew	*	*	*	1	0	4
3)	STACHELEK Stanisław	*	*	*	1	5	0
4)	STACHNIAK Krystyna	*	*	*	*	4	1
5)	OPOŃSKA-NOSEK Anna Małgorzata	*	*	*	1	5	9
6)	ZAWROTNA Agnieszka	*	*	*	*	5	6
7)	SULIMA Tomasz Jakub	*	*	*	3	9	7
Razem		*	*	1	8	2	0

Uwaga! Suma głosów oddanych na wszystkich kandydatów z danej listy (rubryka „Razem”) równa się liczbie głosów ważnych oddanych na tę listę. Wyjątek od tej zasady może dotyczyć listy, na której znajduje się nazwisko kandydata skreślonego z listy.

Lista nr 3 — KKW TRZECIA DROGA PSL-PL2050 SZYMONA HOŁOWNI

Liczba głosów ważnych oddanych na listę:	*	*	2	0	7	3
--	---	---	---	---	---	---

Na poszczególnych kandydatów z tej listy oddano następujące liczby głosów ważnych:

1)	WYSOCKI Marek Antoni	*	*	*	9	5	9
2)	MARSZENIUK Urszula Teresa	*	*	*	1	7	1
3)	RONKIEWICZ Przemysław Leszek	*	*	*	2	1	0
4)	SMAKOSZ Dariusz	*	*	*	3	2	5
5)	ROGIŃSKA Anna	*	*	*	*	5	3
6)	RYDZEWSKA Julita	*	*	*	*	4	6
7)	CHUDZIK Artur	*	*	*	3	0	9
Razem		*	*	2	0	7	3

Uwaga! Suma głosów oddanych na wszystkich kandydatów z danej listy (rubryka „Razem”) równa się liczbie głosów ważnych oddanych na tę listę. Wyjątek od tej zasady może dotyczyć listy, na której znajduje się nazwisko kandydata skreślonego z listy.

Lista nr 5 — KKW KOALICJA OBYWATELSKA

Liczba głosów ważnych oddanych na listę:	*	*	*	7	0	5
--	---	---	---	---	---	---

89910b8e-06cb-49a9-bc17-230995403648



Handwritten signatures and notes in blue ink, including 'M. Tomaszewski' and 'D. J. J.'.

2) lista nr 3	KKW TRZECIA DROGA PSL-PL2050 SZYMONA HOŁOWNI	2073
3) lista nr 5	KKW KOALICJA OBYWATELSKA	705
4) lista nr 9	KWW ZIEMIA PISKA	729
5) lista nr 10	KWW PISKIE FORUM SAMORZĄDOWE	277

Podział mandatów pomiędzy listy kandydatów

14. Wyliczenie ilorazów wyborczych dla poszczególnych list kandydatów uczestniczących w podziale mandatów jest następujące (z dokładnością do czterech miejsc po przecinku):

Lista nr 1

Liczba głosów oddanych na listę nr 1 — $X = 1820$

Wyliczone ilorazy wyborcze:

X:1 = 1820,0
X:2 = 910,0
X:3 = 606,6667
X:4 = 455,0
X:5 = 364,0
X:6 = 303,3333
X:7 = 260,0
X:8 = 227,5
X:9 = 202,2222

Lista nr 3

Liczba głosów oddanych na listę nr 3 — $X = 2073$

Wyliczone ilorazy wyborcze:

X:1 = 2073,0
X:2 = 1036,5
X:3 = 691,0
X:4 = 518,25
X:5 = 414,6
X:6 = 345,5
X:7 = 296,1429
X:8 = 259,125
X:9 = 230,3333

Lista nr 5

Liczba głosów oddanych na listę nr 5 — $X = 705$

Wyliczone ilorazy wyborcze:

X:1 = 705,0
X:2 = 352,5
X:3 = 235,0
X:4 = 176,25
X:5 = 141,0
X:6 = 117,5
X:7 = 100,7143
X:8 = 88,125
X:9 = 78,3333

Lista nr 9

Liczba głosów oddanych na listę nr 9 — $X = 729$

Wyliczone ilorazy wyborcze:

X:1 = 729,0
X:2 = 364,5
X:3 = 243,0
X:4 = 182,25
X:5 = 145,8
X:6 = 121,5
X:7 = 104,1429
X:8 = 91,125
X:9 = 81,0

89910b8e-06cb-49a9-bc17-230995403648



[Handwritten signatures and notes in blue ink, including 'M. T. O.', 'Droga', 'Jurek', and 'allkonst']

Lista nr 10

Liczba głosów oddanych na listę nr 10 — X = 277

Wyliczone ilorazy wyborcze:

$$X:1 = 277,0$$
$$X:2 = 138,5$$
$$X:3 = 92,3333$$
$$X:4 = 69,25$$
$$X:5 = 55,4$$
$$X:6 = 46,1667$$
$$X:7 = 39,5714$$
$$X:8 = 34,625$$
$$X:9 = 30,7778$$





15. Szereg kolejno największych liczb (ilorazów wyborczych) jest następujący:

- 1) 2073,0 odpowiada liście nr 3
- 2) 1820,0 odpowiada liście nr 1
- 3) 1036,5 odpowiada liście nr 3
- 4) 910,0 odpowiada liście nr 1
- 5) 729,0 odpowiada liście nr 9
- 6) 705,0 odpowiada liście nr 5

16. W związku z tym, iż ilorazy wyborcze równe ostatniej z liczb uszeregowanych (upoważniającej do przyznania mandatu) uzyskały lista nr ..., lista nr ..., pierwszeństwo do otrzymania mandatu uzyskała lista nr ..., na którą oddano najwięcej głosów.

17. W związku z tym, iż ilorazy wyborcze równe ostatniej z liczb uszeregowanych (upoważniającej do przyznania mandatu) uzyskały lista nr ..., lista nr ... i oddano na nie równą liczbę głosów, pierwszeństwo do otrzymania mandatu uzyskała lista nr ..., na którą w większej liczbie obwodów oddano większą liczbę głosów.

18. ~~Ponieważ pierwszeństwa do otrzymania mandatu nie można ustalić w sposób opisany w pkt 16 i 17 pierwszeństwo do uzyskania mandatu przez listę nr ..., listę nr ... Komisja ustaliła w trybie losowania i mandat przypadł liście nr ...~~





M. Tomaszewicz Andrzej
Jacek Andrzej
Andrzej

89910b8e-06cb-49a9-bc17-230995403648



Przy sporządzeniu protokołu obecni byli członkowie Komisji:

- 1) Frycz Hanna Karina - Przewodniczący
- 2) Słapińska Ewa - Zastępca Przewodniczącego
- 3) Brzostowska Teresa - Członek
- 4) Drężek Karolina - Członek
- 5) Konert Małgorzata Sylwia - Członek
- 6) Makowska Edyta - Członek
- 7) Myślińska Aneta - Członek
- 8) Nogacka Magdalena - Członek
- 9) Sawicka Magda - Członek
- 10) Skrzecz Monika - Członek
- 11) Stomska-Kajko Grażyna - Członek
- 12) Tomaszewicz Małgorzata - Członek


.....
(podpis)

.....
(podpis)

.....
(podpis)

.....
(podpis)

.....
(podpis)

.....
(podpis)

.....
(podpis)

.....
(podpis)

.....
(podpis)

.....
(podpis)

.....
(podpis)

.....
(podpis)



WYBORY DO RADY POWIATU									
Okręg wyborczy nr:	*	3	Liczba mandatów:	*	8				

**ZESTAWIENIE WYNIKÓW GŁOSOWANIA I PODZIAŁU MANDATÓW
W OKRĘGU WYBORCZYM**

Zestawienie wyników głosowania i podziału mandatów w okręgu wyborczym nr 3, utworzonym dla wyboru Rady Powiatu Pisz sporządzone dnia 8 kwietnia 2024 r. przez Powiatową Komisję Wyborczą w Pisz.

Komisja stwierdza, że otrzymała protokoły głosowania od 18 obwodowych komisji wyborczych i na podstawie tych protokołów ustaliła następujące wyniki głosowania w okręgu:

1	Liczba wyborców uprawnionych do głosowania (<i>umieszczonych w części A spisu, z uwzględnieniem dodatkowych formularzy</i>) w chwili zakończenia głosowania	*	2	0	8	8	9
2	Liczba wyborców, którym wydano karty do głosowania w lokalu wyborczym (<i>liczba podpisów w części A spisu oraz adnotacje o wydaniu karty bez potwierdzenia podpisem w spisie</i>)	*	1	0	6	0	8
3	Liczba wyborców, którym wysłano pakiety wyborcze	*	*	*	*	*	0
4	Liczba wyborców, którym wydano karty do głosowania w lokalu wyborczym oraz w głosowaniu korespondencyjnym (<i>łącznie</i>)	*	1	0	6	0	8
5	Liczba wyborców głosujących przez pełnomocnika (<i>liczba kart do głosowania wydanych na podstawie aktów pełnomocnictwa otrzymanych przez obwodowe komisje wyborcze</i>)	*	*	*	*	1	6
6	Liczba otrzymanych kopert zwrotnych w głosowaniu korespondencyjnym	*	*	*	*	*	0
6a	Liczba kopert zwrotnych w głosowaniu korespondencyjnym, w których nie było oświadczenia o osobistym i tajnym oddaniu głosu	*	*	*	*	*	0
6b	Liczba kopert zwrotnych w głosowaniu korespondencyjnym, w których oświadczenie nie było podpisane przez wyborcę	*	*	*	*	*	0
6c	Liczba kopert zwrotnych w głosowaniu korespondencyjnym, w których nie było koperty na karty do głosowania	*	*	*	*	*	0
6d	Liczba kopert zwrotnych w głosowaniu korespondencyjnym, w których znajdowała się niezaklejona koperta na karty do głosowania	*	*	*	*	*	0
6e	Liczba kopert na karty do głosowania w głosowaniu korespondencyjnym wrzuconych do urny	*	*	*	*	*	0

Uwaga! Liczba z pkt 6 nie może być większa od liczby z pkt 3. Suma liczb z pkt 6a–6e nie może być mniejsza od liczby z pkt 6.

7	Liczba kart wyjętych z urny	*	1	0	6	0	2
7a	w tym liczba kart wyjętych z kopert na karty do głosowania w głosowaniu korespondencyjnym	*	*	*	*	*	0

Uwaga! Liczba z pkt 7 pomniejszona o liczbę z pkt 7a powinna być równa liczbie z pkt 2. Dodatkowo liczba z pkt 7a nie może być większa od liczby z pkt 6e.

8	Liczba kart nieważnych (<i>bez pieczęci obwodowej komisji wyborczej lub inne niż urzędowo ustalone</i>)	*	*	*	*	*	0
9	Liczba kart ważnych	*	1	0	6	0	2

Uwaga! Suma liczb z pkt 8 i 9 musi być równa liczbie z pkt 7.

10	Liczba głosów nieważnych (<i>z kart ważnych</i>)	*	*	*	4	2	8
10a	w tym z powodu postawienia znaku „X” obok nazwiska dwóch lub większej liczby kandydatów z różnych list	*	*	*	1	8	6



Handwritten signatures and notes in blue ink, including 'M. Olszowski', 'Dziś', and 'uprzedzić'.

10b	w tym z powodu niepostawienia znaku „X” obok nazwiska żadnego kandydata	*	*	*	2	4	2
10c	w tym z powodu postawienia znaku „X” wyłącznie obok nazwiska kandydata na liście, której rejestracja została unieważniona (art. 436 § 3 i 6 Kodeksu wyborczego)	*	*	*	*	*	0

Uwaga! Suma liczb z pkt 10a – 10c **musi być** równa liczbie z pkt 10.

11	Liczba głosów ważnych oddanych łącznie na wszystkie listy kandydatów (z kart ważnych)	*	1	0	1	7	4
----	---	---	---	---	---	---	---

Uwaga! Suma liczb z pkt 10 i 11 **musi być** równa liczbie z pkt 9.

12. Na poszczególne listy kandydatów i umieszczonych na nich kandydatów oddano następujące liczby głosów ważnych:

Lista nr 1 — KW PRAWO I SPRAWIEDLIWOŚĆ

Liczba głosów ważnych oddanych na listę:	*	*	3	8	1	0
--	---	---	---	---	---	---

Na poszczególnych kandydatów z tej listy oddano następujące liczby głosów ważnych:

1)	MAŁECKI Jerzy Wojciech	*	*	1	5	9	5
2)	GÓRSKI Andrzej	*	*	*	5	5	0
3)	ALICKA Dorota	*	*	*	2	1	9
4)	BRENDA Waldemar Jan	*	*	*	2	3	3
5)	FLORCZYK Tomasz	*	*	*	5	8	6
6)	HELLER Anna	*	*	*	1	1	2
7)	TRUPACZ Bogusław Janusz	*	*	*	1	3	8
8)	PIETRZYK Justyna	*	*	*	1	0	0
9)	SULEWSKA Klaudia	*	*	*	*	5	9
10)	SZCZECHE Paweł	*	*	*	2	1	8
Razem		*	*	3	8	1	0

Uwaga! Suma głosów oddanych na wszystkich kandydatów z danej listy (rubryka „Razem”) równa się liczbie głosów ważnych oddanych na tę listę. Wyjątek od tej zasady może dotyczyć listy, na której znajduje się nazwisko kandydata skreślonego z listy.

Lista nr 3 — KKW TRZECIA DROGA PSL-PL2050 SZYMONA HOŁOWNI

Liczba głosów ważnych oddanych na listę:	*	*	1	0	9	0
--	---	---	---	---	---	---

Na poszczególnych kandydatów z tej listy oddano następujące liczby głosów ważnych:

1)	ZIÓŁKOWSKI Marek Andrzej	*	*	*	2	9	0
2)	BORAK Lech	*	*	*	1	5	1
3)	MUKOSIEJ Beata	*	*	*	*	7	9
4)	TAŃCULA Elżbieta Małgorzata	*	*	*	1	7	7
5)	DREŹEK Rafał	*	*	*	1	4	3
6)	BĄCZEK Agnieszka	*	*	*	*	4	6
7)	GIETEK Krzysztof	*	*	*	*	4	3
8)	JANKOWSKA Agnieszka	*	*	*	*	3	6
9)	KUTYŁOWSKI Stanisław Piotr	*	*	*	*	1	6



[Handwritten signatures and notes in blue ink, including 'Mitomani...', 'Dziś', '3', 'Człowiek', 'Włocławek']

10)	JAMROGA Józef Maksymilian	*	*	*	1	0	9
Razem		*	*	1	0	9	0

Uwaga! Suma głosów oddanych na wszystkich kandydatów z danej listy (rubryka „Razem”) równa się liczbie głosów ważnych oddanych na tę listę. Wyjątek od tej zasady może dotyczyć listy, na której znajduje się nazwisko kandydata skreślonego z listy.

Lista nr 5 — KKW KOALICJA OBYWATELSKA

Liczba głosów ważnych oddanych na listę:	*	*	1	6	4	3
--	---	---	---	---	---	---

Na poszczególnych kandydatów z tej listy oddano następujące liczby głosów ważnych:

1)	ŚWIETLICKA Elwira	*	*	*	5	0	4
2)	RUMIŃSKI Krzysztof	*	*	*	4	5	5
3)	NIKIEL Wiesław	*	*	*	1	4	9
4)	PIETRASZKO Marian	*	*	*	*	1	2
5)	SZCZECHE Milena	*	*	*	*	8	6
6)	KALINOWSKA Bożena	*	*	*	1	4	6
7)	SZARY Paweł Sebastian	*	*	*	*	9	8
8)	ROWIŃSKA Bożena Elżbieta	*	*	*	*	2	0
9)	ROMACHÓW Mateusz	*	*	*	*	3	0
10)	MASŁOWSKI Adam	*	*	*	1	4	3
Razem		*	*	1	6	4	3

Uwaga! Suma głosów oddanych na wszystkich kandydatów z danej listy (rubryka „Razem”) równa się liczbie głosów ważnych oddanych na tę listę. Wyjątek od tej zasady może dotyczyć listy, na której znajduje się nazwisko kandydata skreślonego z listy.

Lista nr 9 — KWW ZIEMIA PISKA

Liczba głosów ważnych oddanych na listę:	*	*	1	3	3	9
--	---	---	---	---	---	---

Na poszczególnych kandydatów z tej listy oddano następujące liczby głosów ważnych:

1)	NOWICKI Andrzej Waldemar	*	*	*	4	0	3
2)	PUCHAŁSKI Janusz Krzysztof	*	*	*	*	5	3
3)	CHODUŃ Elżbieta	*	*	*	1	0	4
4)	RUTKOWSKI Wiesław Jerzy	*	*	*	1	2	0
5)	ZAKRZEWSKA Violetta	*	*	*	*	4	3
6)	BEDNARCZYK Zenon	*	*	*	1	6	0
7)	WOJCIECHOWSKA Justyna	*	*	*	1	1	6
8)	WIKTORKO Tadeusz Józef	*	*	*	*	7	1
9)	SZCZYRÓW Beata Janina	*	*	*	*	3	5
10)	WRZOSEK Michał	*	*	*	2	3	4
Razem		*	*	1	3	3	9

Uwaga! Suma głosów oddanych na wszystkich kandydatów z danej listy (rubryka „Razem”) równa się liczbie głosów ważnych oddanych na tę listę. Wyjątek od tej zasady może dotyczyć listy, na której znajduje się nazwisko kandydata skreślonego z listy.

Lista nr 10 — KWW PISKIE FORUM SAMORZĄDOWE

89910b8e-06cb-49a9-bc17-230995403648



Handwritten signatures and notes in blue ink on the left margin, including names like 'Mironasienica', 'Ogorec', 'Jm', 'Jurek', 'Pawel', and 'Alkonant'.

Liczba głosów ważnych oddanych na listę:	*	*	1	8	6	4
--	---	---	---	---	---	---

Na poszczególnych kandydatów z tej listy oddano następujące liczby głosów ważnych:

1)	LIPNICKI Edmund	*	*	*	1	9	6
2)	KLISIATYS Mariusz	*	*	*	8	5	2
3)	GENTEK Marcin	*	*	*	*	8	9
4)	ORŁOWSKI Rafał	*	*	*	2	7	3
5)	LENIEC Leszek Jerzy	*	*	*	1	5	4
6)	LESZCZYŃSKA-ZARZECKA Katarzyna	*	*	*	*	8	5
7)	MAKARSKI Józef	*	*	*	*	8	0
8)	GUTOWSKA Iwona	*	*	*	*	4	2
9)	MILEWSKA Barbara	*	*	*	*	6	1
10)	MAKSIMOWICZ Anna	*	*	*	*	3	2
Razem		*	*	1	8	6	4

Uwaga! Suma głosów oddanych na wszystkich kandydatów z danej listy (rubryka „Razem”) równa się liczbie głosów ważnych oddanych na tę listę. Wyjątek od tej zasady może dotyczyć listy, na której znajduje się nazwisko kandydata skreślonego z listy.

Lista nr 11 — KWW WSPÓLNA PRZYSZŁOŚĆ PISZA

Liczba głosów ważnych oddanych na listę:	*	*	*	4	2	8
--	---	---	---	---	---	---

Na poszczególnych kandydatów z tej listy oddano następujące liczby głosów ważnych:

1)	DUDA Kamila	*	*	*	2	6	4
2)	LITWIŃSKI Krystian Piotr	*	*	*	*	3	2
3)	SZCZECHE Rafał	*	*	*	*	7	2
4)	PIERZCHALSKI Dominik	*	*	*	*	2	2
5)	ANDRZEJCZYK Patrycja Elżbieta	*	*	*	*	3	8
Razem		*	*	*	4	2	8

Uwaga! Suma głosów oddanych na wszystkich kandydatów z danej listy (rubryka „Razem”) równa się liczbie głosów ważnych oddanych na tę listę. Wyjątek od tej zasady może dotyczyć listy, na której znajduje się nazwisko kandydata skreślonego z listy.

13. Spośród komitetów wyborczych mających zarejestrowaną listę w okręgu warunek uzyskania co najmniej 5% głosów ważnych w skali powiatu, tj. co najmniej 996 głosów, i prawo do uczestniczenia w podziale mandatów w okręgu uzyskały listy następujących komitetów wyborczych:

1) lista nr 1	KW PRAWO I SPRAWIEDLIWOŚĆ	3810
2) lista nr 3	KKW TRZECIA DROGA PSL-PL2050 SZYMONA HOŁOWNI	1090
3) lista nr 5	KKW KOALICJA OBYWATELSKA	1643
4) lista nr 9	KWW ZIEMIA PISKA	1339
5) lista nr 10	KWW PISKIE FORUM SAMORZĄDOWE	1864

Podział mandatów pomiędzy listy kandydatów

14. Wyliczenie ilorazów wyborczych dla poszczególnych list kandydatów uczestniczących w podziale mandatów jest następujące (z dokładnością do czterech miejsc po przecinku):

Lista nr 1

Liczba głosów oddanych na listę nr 1 — X = 3810

89910b8e-06cb-49a9-bc17-230995403648



Wyliczone ilorazy wyborcze:

X:1 = 3810,0
X:2 = 1905,0
X:3 = 1270,0
X:4 = 952,5
X:5 = 762,0
X:6 = 635,0
X:7 = 544,2857
X:8 = 476,25
X:9 = 423,3333
X:10 = 381,0
X:11 = 346,3636
X:12 = 317,5

Lista nr 3

Liczba głosów oddanych na listę nr 3 — X = 1090

Wyliczone ilorazy wyborcze:

X:1 = 1090,0
X:2 = 545,0
X:3 = 363,3333
X:4 = 272,5
X:5 = 218,0
X:6 = 181,6667
X:7 = 155,7143
X:8 = 136,25
X:9 = 121,1111
X:10 = 109,0
X:11 = 99,0909
X:12 = 90,8333

Lista nr 5

Liczba głosów oddanych na listę nr 5 — X = 1643

Wyliczone ilorazy wyborcze:

X:1 = 1643,0
X:2 = 821,5
X:3 = 547,6667
X:4 = 410,75
X:5 = 328,6
X:6 = 273,8333
X:7 = 234,7143
X:8 = 205,375
X:9 = 182,5556
X:10 = 164,3
X:11 = 149,3636
X:12 = 136,9167

Lista nr 9

Liczba głosów oddanych na listę nr 9 — X = 1339

Wyliczone ilorazy wyborcze:

X:1 = 1339,0
X:2 = 669,5
X:3 = 446,3333
X:4 = 334,75
X:5 = 267,8
X:6 = 223,1667
X:7 = 191,2857
X:8 = 167,375
X:9 = 148,7778
X:10 = 133,9
X:11 = 121,7273
X:12 = 111,5833

89910b8e-06cb-49a9-bc17-230995403648



Lista nr 10

Liczba głosów oddanych na listę nr 10 — $X = 1864$

Wyliczone ilorazy wyborcze:

$X:1 = 1864,0$
 $X:2 = 932,0$
 $X:3 = 621,3333$
 $X:4 = 466,0$
 $X:5 = 372,8$
 $X:6 = 310,6667$
 $X:7 = 266,2857$
 $X:8 = 233,0$
 $X:9 = 207,1111$
 $X:10 = 186,4$
 $X:11 = 169,4545$
 $X:12 = 155,3333$

15. Szereg kolejno największych liczb (ilorazów wyborczych) jest następujący:

- 1) 3810,0 odpowiada liście nr 1
- 2) 1905,0 odpowiada liście nr 1
- 3) 1864,0 odpowiada liście nr 10
- 4) 1643,0 odpowiada liście nr 5
- 5) 1339,0 odpowiada liście nr 9
- 6) 1270,0 odpowiada liście nr 1
- 7) 1090,0 odpowiada liście nr 3
- 8) 952,5 odpowiada liście nr 1
- 9) 932,0 odpowiada liście nr 10

16. ~~W związku z tym, iż ilorazy wyborcze równe ostatniej z liczb uszeregowanych (upoważniającej do przyznania mandatu) uzyskały lista nr ..., lista nr ..., pierwszeństwo do otrzymania mandatu uzyskała lista nr ..., na którą oddano najwięcej głosów.~~

17. ~~W związku z tym, iż ilorazy wyborcze równe ostatniej z liczb uszeregowanych (upoważniającej do przyznania mandatu) uzyskały lista nr ..., lista nr ... i oddano na nie równą liczbę głosów, pierwszeństwo do otrzymania mandatu uzyskała lista nr ..., na którą w większej liczbie obwodów oddano większą liczbę głosów.~~

18. ~~Ponieważ pierwszeństwa do otrzymania mandatu nie można ustalić w sposób opisany w pkt 16 i 17 pierwszeństwo do uzyskania mandatu przez listę nr ..., listę nr ... Komisja ustaliła w trybie losowania i mandat przypadł liście nr ...~~

[Handwritten signatures and notes in blue ink]
Mitomoniem
Dz
Jm
Jurek
allment



Przy sporządzeniu protokołu obecni byli członkowie Komisji:

- 1) Frycz Hanna Karina - Przewodniczący
- 2) Słapińska Ewa - Zastępca Przewodniczącego
- 3) Brzostowska Teresa - Członek
- 4) Drężek Karolina - Członek
- 5) Konert Małgorzata Sylwia - Członek
- 6) Makowska Edyta - Członek
- 7) Myślińska Aneta - Członek
- 8) Nogacka Magdalena - Członek
- 9) Sawicka Magda - Członek
- 10) Skrzecz Monika - Członek
- 11) Stomska-Kajko Grażyna - Członek
- 12) Tomasiewicz Małgorzata - Członek


.....
(podpis)

.....
(podpis)

.....
(podpis)

.....
(podpis)

.....
(podpis)

.....
(podpis)

.....
(podpis)

.....
(podpis)

.....
(podpis)

.....
(podpis)

.....
(podpis)

.....
(podpis)

