

WYBORY DO RADY POWIATU

Okręg wyborczy nr:	*	3	Liczba mandatów:	*	8
--------------------	---	---	------------------	---	---

ZESTAWIENIE WYNIKÓW GŁOSOWANIA I PODZIAŁU MANDATÓW
W OKRĘGU WYBORCZYM

Zestawienie wyników głosowania i podziału mandatów w okręgu wyborczym nr 3, utworzonym dla wyboru Rady Powiatu Pisz sporządzone dnia 18 listopada 2014 przez Powiatową Komisję Wyborczą w Pisz

Komisja stwierdza, że otrzymała protokoły głosowania od 18 obwodowych komisji wyborczych właściwych do przeprowadzenia głosowania w okręgu i na podstawie tych protokołów ustaliła następujące wyniki głosowania w okręgu:

1	Liczba wyborców uprawnionych do głosowania (<i>umieszczonych w spisie, z uwzględnieniem dodatkowych formularzy</i>) w chwili zakończenia głosowania	*	2	2	1	2	3
2	Liczba wyborców, którym wydano karty do głosowania (<i>liczba podpisów w spisie oraz adnotacje „odmowa podpisu”</i>)	*	1	1	4	2	0
3	Liczba wyborców głosujących przez pełnomocnika (<i>liczba kart do głosowania wydanych na podstawie otrzymanych przez komisję aktów pełnomocnictwa</i>)	*	*	*	*	1	1
4	Liczba wyborców, którym wysłano pakiety wyborcze	*	*	*	*	*	0
5	Liczba otrzymanych kopert zwrotnych	*	*	*	*	*	0
5a	Liczba kopert zwrotnych, w których nie było oświadczenia o osobistym i tajnym oddaniu głosu	*	*	*	*	*	0
5b	Liczba kopert zwrotnych, w których oświadczenie nie było podpisane przez wyborcę	*	*	*	*	*	0
5c	Liczba kopert zwrotnych, w których nie było koperty na kartę do głosowania	*	*	*	*	*	0
5d	Liczba kopert zwrotnych, w których znajdowała się niezaklejona koperta na kartę do głosowania	*	*	*	*	*	0
5e	Liczba kopert na kartę do głosowania wrzuconych do urny	*	*	*	*	*	0

Uwaga! Liczba z pkt. 5 nie może być większa od liczby z pkt. 4.

6	Liczba kart wyjętych z urny	*	1	1	4	1	3
6a	w tym liczba kart wyjętych z kopert na karty do głosowania	*	*	*	*	*	0

Uwaga! Liczba z pkt. 6 pomniejszona o liczbę z pkt. 6a powinna być równa liczbie z pkt. 2.

7	Liczba kart nieważnych (<i>innych niż urzędowo ustalone lub nieopatrzonych pieczęcią obwodowej komisji wyborczej</i>)	*	*	*	*	*	1
8	Liczba kart ważnych	*	1	1	4	1	2
9	Liczba głosów nieważnych (<i>z kart ważnych</i>)	*	*	1	5	8	2
10	Liczba głosów ważnych oddanych łącznie na wszystkie listy kandydatów	*	*	9	8	3	0

Uwaga! Suma liczb z pkt. 9 i 10 musi być równa liczbie z pkt. 8.

Symbol kontrolny systemu informatycznego i jego kod kreskowy

11. Na poszczególne listy kandydatów i umieszczonych na nich kandydatów oddano następujące liczby głosów ważnych:

Lista nr 1 — Komitet Wyborczy PSL

Liczba głosów ważnych oddanych na listę:	*	*	2	0	1	1
--	---	---	---	---	---	---

Na poszczególnych kandydatów z tej listy oddano następujące liczby głosów ważnych:

1	ZIÓŁKOWSKI Marek Andrzej	*	*	*	4	9	6
2	RUTKOWSKI Wiesław	*	*	*	3	9	6
3	LASZCZKOWSKI Waldemar	*	*	*	*	7	3
4	JAKSINA Barbara Wiesława	*	*	*	1	2	1
5	JAMROGA Józef Maksymilian	*	*	*	1	2	8
6	STRUMIŁOWSKI Wojciech	*	*	*	*	8	4
7	POREDA Danuta	*	*	*	1	0	7
8	TOMASIEWICZ Andrzej Janusz	*	*	*	*	5	8
9	WITKOWSKA Justyna	*	*	*	*	5	8
10	PUPEK Lesław	*	*	*	*	8	9
11	TAŃCULA Elżbieta Małgorzata	*	*	*	1	9	1
12	DZIONG Ryszard Marek	*	*	*	*	1	8
13	CZYŻ Aneta	*	*	*	*	4	9
14	KAMIŃSKI Jerzy Henryk	*	*	*	*	6	4
15	WINEK Elżbieta	*	*	*	*	3	6
16	SOBOTKA Grzegorz Ariel	*	*	*	*	4	3
Razem		*	*	2	0	1	1

Uwaga! Suma głosów oddanych na wszystkich kandydatów z danej listy (rubryka „Razem”) równa się liczbie głosów ważnych oddanych na tę listę. Wyjątek od tej zasady może dotyczyć listy, na której znajduje się nazwisko kandydata skreślonego z listy.

Lista nr 3 — KW Prawo i Sprawiedliwość

Liczba głosów ważnych oddanych na listę:	*	*	1	4	9	2
--	---	---	---	---	---	---

Na poszczególnych kandydatów z tej listy oddano następujące liczby głosów ważnych:

1	MAŁECKI Jerzy Wojciech	*	*	*	5	5	2
---	------------------------	---	---	---	---	---	---

Symbol kontrolny systemu informatycznego i jego kod kreskowy

[Handwritten signatures and marks]

2	TRUSZKOWSKA Eliza Małgorzata	*	*	*	*	8	9
3	SZCZECHE Paweł	*	*	*	2	0	4
4	ZDUŃCZYK Mirosław	*	*	*	*	8	7
5	LISTOWSKI Dawid Tomasz	*	*	*	*	7	7
6	DUDA Sylwia	*	*	*	*	3	3
7	KOSIKOWSKI Jerzy	*	*	*	*	9	6
8	KOPACZ Joanna	*	*	*	*	1	9
9	MICHALAK Małgorzata	*	*	*	*	1	2
10	GRUSZNIS Rafał Jerzy	*	*	*	*	9	2
11	KALINOWSKA Bożena	*	*	*	*	2	4
12	MRÓZ Paweł Karol	*	*	*	*	1	4
13	PIWOWARSKI Krzysztof	*	*	*	*	1	3
14	MURACH Sylwia	*	*	*	*	4	0
15	LESZCZYŃSKA Grażyna Anna	*	*	*	1	4	0
Razem		*	*	1	4	9	2

Uwaga! Suma głosów oddanych na wszystkich kandydatów z danej listy (rubryka „Razem”) równa się liczbie głosów ważnych oddanych na tę listę. Wyjątek od tej zasady może dotyczyć listy, na której znajduje się nazwisko kandydata skreślonego z listy.

Lista nr 6 — KKW SLD Lewica Razem

Liczba głosów ważnych oddanych na listę:	*	*	*	4	8	4
--	---	---	---	---	---	---

Na poszczególnych kandydatów z tej listy oddano następujące liczby głosów ważnych:

1	ZIELIŃSKI Zbigniew Jan	*	*	*	*	8	5
2	KURLETO Irena	*	*	*	*	1	7
3	DREWNIAK Andrzej	*	*	*	*	3	0
4	SULEWSKI Andrzej Sylwester	*	*	*	*	1	0
5	STANISŁAWAJTYS Barbara	*	*	*	*	1	8
6	ZUZGA Andrzej	*	*	*	*	3	7
7	TURSKA Zofia	*	*	*	*	2	1

Symbol kontrolny systemu informatycznego i jego kod kreskowy

[Signature]

[Signatures]

8	GRZYWACKI Dariusz	*	*	*	*	*	7
9	MASŁOWSKI Adam	*	*	*	*	7	9
10	SADOWSKA Beata Barbara	*	*	*	*	1	2
11	BORUCKI Wojciech	*	*	*	*	*	9
12	WYSOCKI Paweł	*	*	*	*	1	1
13	SEPCZYŃSKI Dariusz Józef	*	*	*	*	2	5
14	KUBRAK Paulina	*	*	*	*	*	5
15	PATALAN Jadwiga	*	*	*	*	1	7
16	RUMIŃSKI Krzysztof	*	*	*	1	0	1
Razem		*	*	*	4	8	4

Uwaga! Suma głosów oddanych na wszystkich kandydatów z danej listy (rubryka „Razem”) równa się liczbie głosów ważnych oddanych na tę listę. Wyjątek od tej zasady może dotyczyć listy, na której znajduje się nazwisko kandydata skreślonego z listy.

Lista nr 11 — KWW Ziemia Piska

Liczba głosów ważnych oddanych na listę:	*	*	1	5	1	5
--	---	---	---	---	---	---

Na poszczególnych kandydatów z tej listy oddano następujące liczby głosów ważnych:

1	NOWICKI Andrzej Waldemar	*	*	*	6	4	1
2	PUCHALSKI Janusz Krzysztof	*	*	*	1	3	3
3	SIWIK-WÓJTOWICZ Ewelina	*	*	*	1	0	6
4	PIOTROWSKI Marek	*	*	*	*	9	2
5	KOSSAKOWSKA Violetta	*	*	*	*	6	6
6	GÓRSKI Andrzej	*	*	*	2	0	3
7	MISZCZAK Barbara Maria	*	*	*	*	2	9
8	SOŁOWIŃSKI Zygmunt	*	*	*	*	4	5
9	CIBOROWSKA Aneta	*	*	*	*	2	8
10	CHOIŃSKI Mirosław	*	*	*	*	1	8
11	MARCIŃCZYK Magdalena	*	*	*	*	*	5
12	KOŁAKOWSKI Janusz	*	*	*	*	7	3

Symbol kontrolny systemu informatycznego i jego kod kreskowy

13	WIKTORKO Tadeusz Józef	*	*	*	*	5	4
14	WOLICKI Ryszard	*	*	*	*	2	2
Razem		*	*	1	5	1	5

Uwaga! Suma głosów oddanych na wszystkich kandydatów z danej listy (rubryka „Razem”) równa się liczbie głosów ważnych oddanych na tę listę. Wyjątek od tej zasady może dotyczyć listy, na której znajduje się nazwisko kandydata skreślonego z listy.

Lista nr 12 — KWW Forum Samorządowe Powiatu Piskiego

Liczba głosów ważnych oddanych na listę:	*	*	*	3	7	0
--	---	---	---	---	---	---

Na poszczególnych kandydatów z tej listy oddano następujące liczby głosów ważnych:

1	ZACHARZEWSKI Dariusz	*	*	*	*	9	6
2	BACZEWSKA Ewa Elżbieta	*	*	*	*	3	0
3	KORDASZEWSKI Patryk	*	*	*	*	2	0
4	MAŚLANIK Krzysztof	*	*	*	*	1	3
5	OLSZEWSKA Lucyna	*	*	*	*	*	7
6	PAWELCZYK Marek	*	*	*	*	*	9
7	PIETRASZKO Marian	*	*	*	*	*	6
8	PIOTROWSKA Danuta Halina	*	*	*	*	3	8
9	PRUSINOWSKI Krzysztof	*	*	*	*	3	6
10	TURSKI Jarosław Andrzej	*	*	*	*	8	7
11	ZIÓLEK Iwona Ewa	*	*	*	*	2	0
12	ŻBIKOWSKA Joanna	*	*	*	*	*	8
Razem		*	*	*	3	7	0

Uwaga! Suma głosów oddanych na wszystkich kandydatów z danej listy (rubryka „Razem”) równa się liczbie głosów ważnych oddanych na tę listę. Wyjątek od tej zasady może dotyczyć listy, na której znajduje się nazwisko kandydata skreślonego z listy.

Lista nr 13 — KWW Piskie Forum

Liczba głosów ważnych oddanych na listę:	*	*	1	3	6	4
--	---	---	---	---	---	---

Na poszczególnych kandydatów z tej listy oddano następujące liczby głosów ważnych:

1	SZYMBORSKI Andrzej Janusz	*	*	*	5	3	3
2	ZARZECKI Jacek	*	*	*	1	0	9

Symbol kontrolny systemu informatycznego i jego kod kreskowy

[Handwritten signatures and marks]

3	BOCHENEK Krystyna	*	*	*	*	5	9
4	CZAPLICKI Jerzy	*	*	*	*	2	4
5	DOŁĘGA Janusz	*	*	*	*	1	5
6	GAJDA Stanisław	*	*	*	1	2	1
7	GRZESIEWSKI Radomir Bogdan	*	*	*	*	*	5
8	KADŁUBOWSKA Sabina	*	*	*	*	3	9
9	KALINOWSKA Krystyna	*	*	*	*	5	3
10	KOWALCZYK Grażyna Władysława	*	*	*	*	8	4
11	PRUCHNIEWSKI Jacek	*	*	*	*	2	8
12	REMISZEWSKI Krzysztof	*	*	*	*	2	1
13	WITKOWSKA Edyta Ludmiła	*	*	*	*	3	2
14	WOJSIAT Barbara Agnieszka	*	*	*	*	5	1
15	ZIENKIEWICZ Henryk	*	*	*	*	3	3
16	TRUPACZ Mariusz	*	*	*	1	5	7
Razem		*	*	1	3	6	4

Uwaga! Suma głosów oddanych na wszystkich kandydatów z danej listy (rubryka „Razem”) równa się liczbie głosów ważnych oddanych na tę listę. Wyjątek od tej zasady może dotyczyć listy, na której znajduje się nazwisko kandydata skreślonego z listy.

Lista nr 14 — KWW Razem z Mieszkańcami

Liczba głosów ważnych oddanych na listę:	*	*	*	7	8	3
--	---	---	---	---	---	---

Na poszczególnych kandydatów z tej listy oddano następujące liczby głosów ważnych:

1	ŁACHACZ Marek	*	*	*	1	6	9
2	BEDNARCZYK Zenon	*	*	*	2	1	1
3	DŁUGOZIMA Janusz Józef	*	*	*	*	8	9
4	KUCZYŃSKI Zbigniew	*	*	*	*	5	8
5	WISKA Małgorzata Ewa	*	*	*	*	*	5
6	NOWAK Mieczysław Antoni	*	*	*	*	1	4
7	GRABOWSKA Agnieszka	*	*	*	*	3	6

Symbol kontrolny systemu informatycznego i jego kod kreskowy

[Signature]

[Signature]

[Signature]

[Signature]

8	KUBRAK Beata	*	*	*	*	2	0
9	SZCZECZ Agnieszka	*	*	*	*	1	7
10	NIEDŹWIEDZKA Mariola	*	*	*	*	2	1
11	DUCKA Joanna	*	*	*	*	*	6
12	ŚWIENC Krystian	*	*	*	*	2	0
13	ZGUTCZYŃSKA Ewa Maria	*	*	*	*	2	8
14	SOBIESKI Marcin	*	*	*	*	1	7
15	SULEWSKA Anna Teresa	*	*	*	*	5	6
16	KAMIŃSKI Marian	*	*	*	*	1	6
Razem		*	*	*	7	8	3

Uwaga! Suma głosów oddanych na wszystkich kandydatów z danej listy (rubryka „Razem”) równa się liczbie głosów ważnych oddanych na tę listę. Wyjątek od tej zasady może dotyczyć listy, na której znajduje się nazwisko kandydata skreślonego z listy.

Lista nr 15 — KWW PS Jana Alickiego

Liczba głosów ważnych oddanych na listę:	*	*	1	8	1	1
--	---	---	---	---	---	---

Na poszczególnych kandydatów z tej listy oddano następujące liczby głosów ważnych:

1	ALICKI Jan	*	*	*	3	0	4
2	ANDRZEJCZYK Kazimierz	*	*	*	*	8	7
3	ANUSIEWICZ Jarosław	*	*	*	*	3	0
4	BUSZYNIEWICZ Alina Bogna	*	*	*	*	8	0
5	BRENDA Waldemar Jan	*	*	*	1	9	7
6	DĄBROWSKA Bogusława Teresa	*	*	*	*	1	5
7	KARPIŃSKA-KARWOWSKA Małgorzata	*	*	*	1	3	4
8	KNYŻEWSKI Andrzej Michał	*	*	*	*	3	4
9	KUBRAK Teresa	*	*	*	*	3	1
10	LENIEC Leszek Jerzy	*	*	*	1	8	7
11	PIETRZYK Łukasz	*	*	*	2	3	8
12	PUPEK Wiesław	*	*	*	1	4	7

Symbol kontrolny systemu informatycznego i jego kod kreskowy

[Handwritten signatures and marks]

13	RĘKAWEK Krystyna	*	*	*	*	1	0
14	SYTA Piotr Józef	*	*	*	1	7	9
15	WESOŁOWSKA Halina Irena	*	*	*	*	4	8
16	TYKOCKI Wiesław Edward	*	*	*	*	9	0
Razem		*	*	1	8	1	1

Uwaga! Suma głosów oddanych na wszystkich kandydatów z danej listy (rubryka „Razem”) równa się liczbie głosów ważnych oddanych na tę listę. Wyjątek od tej zasady może dotyczyć listy, na której znajduje się nazwisko kandydata skreślonego z listy.

Symbol kontrolny systemu informatycznego i jego kod kreskowy

12. Spośród komitetów wyborczych mających zarejestrowaną listę w okręgu warunek uzyskania co najmniej 5% głosów ważnych w skali powiatu i prawo do uczestniczenia w podziale mandatów w okręgu uzyskały listy następujących komitetów wyborczych:

1)	lista nr 1 Komitet Wyborczy PSL	2011
2)	lista nr 3 KW Prawo i Sprawiedliwość	1492
3)	lista nr 11 KWW Ziemia Piska	1515
4)	lista nr 13 KWW Piskie Forum	1364
5)	lista nr 14 KWW Razem z Mieszkańcami	783
6)	lista nr 15 KWW PS Jana Alickiego	1811

Podział mandatów pomiędzy listy kandydatów

13. Wyliczenie ilorazów wyborczych dla poszczególnych list kandydatów uczestniczących w podziale mandatów jest następujące (z dokładnością do czterech miejsc po przecinku):

Lista nr 1

Liczba głosów oddanych na listę nr 1 — $X = 2011$

Wyliczone ilorazy wyborcze:

$$X:1 = 2\,011,0000$$

$$X:2 = 1\,005,5000$$

$$X:3 = 670,3333$$

$$X:4 = 502,7500$$

$$X:5 = 402,2000$$

$$X:6 = 335,1667$$

$$X:7 = 287,2857$$

$$X:8 = 251,3750$$

$$X:9 = 223,4444$$

Lista nr 3

Liczba głosów oddanych na listę nr 3 — $X = 1492$

Wyliczone ilorazy wyborcze:

$$X:1 = 1\,492,0000$$

$$X:2 = 746,0000$$

$$X:3 = 497,3333$$

$$X:4 = 373,0000$$

$$X:5 = 298,4000$$

$$X:6 = 248,6667$$

$$X:7 = 213,1429$$

$$X:8 = 186,5000$$

$$X:9 = 165,7778$$

Lista nr 11

Liczba głosów oddanych na listę nr 11 — $X = 1515$

Wyliczone ilorazy wyborcze:

X:1 = 1 515,0000

X:2 = 757,5000

X:3 = 505,0000

X:4 = 378,7500

X:5 = 303,0000

X:6 = 252,5000

X:7 = 216,4286

X:8 = 189,3750

X:9 = 168,3333

Lista nr 13

Liczba głosów oddanych na listę nr 13 — X= 1364

Wyliczone ilorazy wyborcze:

X:1 = 1 364,0000

X:2 = 682,0000

X:3 = 454,6667

X:4 = 341,0000

X:5 = 272,8000

X:6 = 227,3333

X:7 = 194,8571

X:8 = 170,5000

X:9 = 151,5556

Lista nr 14

Liczba głosów oddanych na listę nr 14 — X= 783

Wyliczone ilorazy wyborcze:

X:1 = 783,0000

X:2 = 391,5000

X:3 = 261,0000

X:4 = 195,7500

X:5 = 156,6000

X:6 = 130,5000

X:7 = 111,8571

X:8 = 97,8750

X:9 = 87,0000

Lista nr 15

Liczba głosów oddanych na listę nr 15 — X= 1811

Wyliczone ilorazy wyborcze:

X:1 = 1 811,0000

X:2 = 905,5000

X:3 = 603,6667

X:4 = 452,7500

X:5 = 362,2000



X:6 = 301,8333

X:7 = 258,7143

X:8 = 226,3750

X:9 = 201,2222

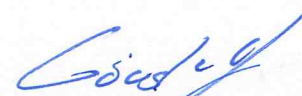
14. Szereg kolejno największych liczb (ilorazów wyborczych) jest następujący:


- 1) 2 011,0000 odpowiada liście nr 1
- 2) 1 811,0000 odpowiada liście nr 15
- 3) 1 515,0000 odpowiada liście nr 11
- 4) 1 492,0000 odpowiada liście nr 3
- 5) 1 364,0000 odpowiada liście nr 13
- 6) 1 005,5000 odpowiada liście nr 1
- 7) 905,5000 odpowiada liście nr 15
- 8) 783,0000 odpowiada liście nr 14
- 9) 757,5000 odpowiada liście nr 11


15. W związku z tym, iż ilorazy wyborcze równe ostatniej z liczb uszeregowanych (upoważniającej do przyznania mandatu) uzyskały lista - pierwszeństwo do otrzymania mandatu uzyskała lista nr -, na którą oddano najwięcej głosów.
16. W związku z tym, iż ilorazy wyborcze równe ostatniej z liczb uszeregowanych (upoważniającej do przyznania mandatu) uzyskały lista -, i oddano na nie równą liczbę głosów, pierwszeństwo do otrzymania mandatu uzyskała lista nr -, na którą w większej liczbie obwodów oddano większą liczbę głosów.
17. Ponieważ pierwszeństwa do otrzymania nie można ustalić w sposób opisany w pkt 15 i 16 pierwszeństwo do uzyskania mandatu przez listę -, Komisja ustaliła w trybie losowania i mandat przypadł liście nr - .

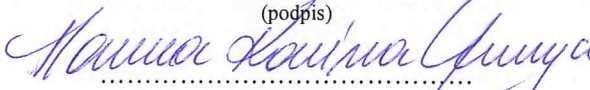
Przy sporządzeniu protokołu obecni byli członkowie Komisji:

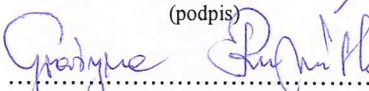
- 1 Górski Józef Michał – CZŁONEK
- 2 Jankiewicz Anna – CZŁONEK
- 3 Siwik Wioletta – CZŁONEK
- 4 Frycz Hanna Karina – ZASTĘPCA
- 5 Rumińska Grażyna Teresa – CZŁONEK
- 6 Zadroga Marta – CZŁONEK
- 7 Kamiński Marcin – CZŁONEK
- 8 Fabisiewicz Marian – CZŁONEK
- 9 Siwik Grzegorz – PRZEWODNICZĄCY

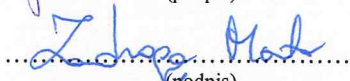

.....
(podpis)

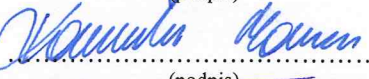

.....
(podpis)

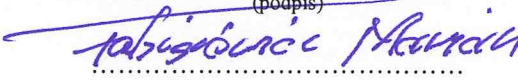

.....
(podpis)

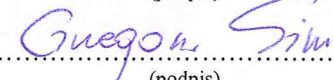

.....
(podpis)


.....
(podpis)


.....
(podpis)


.....
(podpis)


.....
(podpis)


.....
(podpis)

