

WYBORY DO RADY POWIATU

Okręg wyborczy nr:	*	1	Liczba mandatów:	*	4
--------------------	---	---	------------------	---	---

ZESTAWIENIE WYNIKÓW GŁOSOWANIA I PODZIAŁU MANDATÓW W OKRĘGU WYBORCZYM

Zestawienie wyników głosowania i podziału mandatów w okręgu wyborczym nr 1, utworzonym dla wyboru Rady Powiatu Pisz sporządzone dnia 18 listopada 2014 przez Powiatową Komisję Wyborczą w Piesz

Komisja stwierdza, że otrzymała protokoły głosowania od 9 obwodowych komisji wyborczych właściwych do przeprowadzenia głosowania w okręgu i na podstawie tych protokołów ustaliła następujące wyniki głosowania w okręgu:

1	Liczba wyborców uprawnionych do głosowania (<i>umieszczonych w spisie, z uwzględnieniem dodatkowych formularzy</i>) w chwili zakończenia głosowania	*	*	9	4	9	1
2	Liczba wyborców, którym wydano karty do głosowania (<i>liczba podpisów w spisie oraz adnotacje „odmowa podpisu”</i>)	*	*	5	1	2	6
3	Liczba wyborców głosujących przez pełnomocnika (<i>liczba kart do głosowania wydanych na podstawie otrzymanych przez komisję aktów pełnomocnictwa</i>)	*	*	*	*	*	4
4	Liczba wyborców, którym wysłano pakiety wyborcze	*	*	*	*	*	0
5	Liczba otrzymanych kopert zwrotnych	*	*	*	*	*	0
5a	Liczba kopert zwrotnych, w których nie było oświadczenia o osobistym i tajnym oddaniu głosu	*	*	*	*	*	0
5b	Liczba kopert zwrotnych, w których oświadczenie nie było podpisane przez wyborcę	*	*	*	*	*	0
5c	Liczba kopert zwrotnych, w których nie było koperty na kartę do głosowania	*	*	*	*	*	0
5d	Liczba kopert zwrotnych, w których znajdowała się niezaklejona koperta na kartę do głosowania	*	*	*	*	*	0
5e	Liczba kopert na kartę do głosowania wrzuconych do urny	*	*	*	*	*	0

Uwaga! Liczba z pkt. 5 nie może być większa od liczby z pkt. 4.

6	Liczba kart wyjętych z urny	*	*	5	1	2	5
6a	w tym liczba kart wyjętych z kopert na karty do głosowania	*	*	*	*	*	0

Uwaga! Liczba z pkt. 6 pomniejszona o liczbę z pkt. 6a powinna być równa liczbie z pkt. 2.

7	Liczba kart nieważnych (<i>innych niż urzędowo ustalone lub nieopatrzonych pieczęcią obwodowej komisji wyborczej</i>)	*	*	*	*	*	2
8	Liczba kart ważnych	*	*	5	1	2	3
9	Liczba głosów nieważnych (<i>z kart ważnych</i>)	*	*	1	1	0	0
10	Liczba głosów ważnych oddanych łącznie na wszystkie listy kandydatów	*	*	4	0	2	3

Uwaga! Suma liczb z pkt. 9 i 10 musi być równa liczbie z pkt. 8.

Symbol Kontrolny systemu informatycznego i jego kod kreskowy

11. Na poszczególne listy kandydatów i umieszczonych na nich kandydatów oddano następujące liczby głosów ważnych:

Lista nr 1 — Komitet Wyborczy PSL

Liczba głosów ważnych oddanych na listę:	*	*	1	3	9	5
--	---	---	---	---	---	---

Na poszczególnych kandydatów z tej listy oddano następujące liczby głosów ważnych:

1	KURZĄTKOWSKI Andrzej	*	*	*	4	3	4
2	CAŁKA - KEMICER Małgorzata Emilia	*	*	*	*	6	9
3	CHARUBIN Dariusz	*	*	*	3	0	5
4	ŚWIĘSZKOWSKA Urszula	*	*	*	*	4	0
5	SIWIK Roman	*	*	*	*	5	4
6	ZYSKOWSKA Lucyna	*	*	*	2	6	7
7	WIETECZA Anna	*	*	*	1	1	9
8	BRZUCHALSKI Bogumił	*	*	*	1	0	7
Razem		*	*	1	3	9	5

Uwaga! Suma głosów oddanych na wszystkich kandydatów z danej listy (rubryka „Razem”) równa się liczbie głosów ważnych oddanych na tę listę. Wyjątek od tej zasady może dotyczyć listy, na której znajduje się nazwisko kandydata skreślonego z listy.

Lista nr 3 — KW Prawo i Sprawiedliwość

Liczba głosów ważnych oddanych na listę:	*	*	*	5	1	4
--	---	---	---	---	---	---

Na poszczególnych kandydatów z tej listy oddano następujące liczby głosów ważnych:

1	BĄBKA Jan	*	*	*	1	5	0
2	ZABIELSKI Antoni	*	*	*	*	4	7
3	PALIWODA Marianna	*	*	*	*	9	4
4	KLIMASZEWSKA Halina	*	*	*	*	1	6
5	LIS Teresa	*	*	*	*	2	3
6	JURSKI Tomasz	*	*	*	*	2	0
7	SOCIK Jan	*	*	*	*	1	4
8	DĄBROWSKI Antoni	*	*	*	1	5	0

Symbol kontrolny systemu informatycznego i jego kod kreskowy

Razem	*	*	*	5	1	4
-------	---	---	---	---	---	---

Uwaga! Suma głosów oddanych na wszystkich kandydatów z danej listy (rubryka „Razem”) równa się liczbie głosów ważnych oddanych na tę listę. Wyjątek od tej zasady może dotyczyć listy, na której znajduje się nazwisko kandydata skreślonego z listy.

Lista nr 6 — KKW SLD Lewica Razem

Liczba głosów ważnych oddanych na listę:	*	*	*	1	2	7
--	---	---	---	---	---	---

Na poszczególnych kandydatów z tej listy oddano następujące liczby głosów ważnych:

1	MROCZKOWSKI Edward Wiesław	*	*	*	*	5	6
2	ADAMIEC Paweł	*	*	*	*	2	3
3	RUTKOWSKA Elżbieta Maria	*	*	*	*	*	1
4	ŚWIDERSKI Michał	*	*	*	*	*	5
5	LASZKOWSKI Radosław	*	*	*	*	1	7
6	NOWAK Alicja	*	*	*	*	*	5
7	HAWRYLUK Weronika	*	*	*	*	2	0
Razem		*	*	*	1	2	7

Uwaga! Suma głosów oddanych na wszystkich kandydatów z danej listy (rubryka „Razem”) równa się liczbie głosów ważnych oddanych na tę listę. Wyjątek od tej zasady może dotyczyć listy, na której znajduje się nazwisko kandydata skreślonego z listy.

Lista nr 11 — KWW Ziemia Piska

Liczba głosów ważnych oddanych na listę:	*	*	*	5	5	0
--	---	---	---	---	---	---

Na poszczególnych kandydatów z tej listy oddano następujące liczby głosów ważnych:

1	BERNEKIER Ignacy Józef	*	*	*	1	6	4
2	ORŁOWSKA Monika	*	*	*	*	8	3
3	SIEMION Wiesław	*	*	*	1	3	1
4	BORZYMOWSKI Dariusz	*	*	*	*	4	0
5	KONOPKA Katarzyna	*	*	*	*	2	3
6	BOBROWSKA Bożena	*	*	*	*	*	8
7	DMOCHOWSKA Elżbieta Ewa	*	*	*	*	3	7
8	ŻBIKOWSKI Zbigniew	*	*	*	*	6	4

Symbol kontrolny systemu informatycznego i jego kod kreskowy

Razem	*	*	*	5	5	0
-------	---	---	---	---	---	---

Uwaga! Suma głosów oddanych na wszystkich kandydatów z danej listy (rubryka „Razem”) równa się liczbie głosów ważnych oddanych na tę listę. Wyjątek od tej zasady może dotyczyć listy, na której znajduje się nazwisko kandydata skreślonego z listy.

Lista nr 12 — KWW Forum Samorządowe Powiatu Piskiego

Liczba głosów ważnych oddanych na listę:	*	*	*	4	4	1
--	---	---	---	---	---	---

Na poszczególnych kandydatów z tej listy oddano następujące liczby głosów ważnych:

1	ZIELIŃSKI Wojciech	*	*	*	1	3	0
2	GUTOWSKI Mirosław	*	*	*	*	5	1
3	BORKOWSKA Marianna	*	*	*	*	2	4
4	ZYSKOWSKA Anna	*	*	*	*	2	2
5	BADUREK Krzysztof Wacław	*	*	*	*	2	9
6	FILIPKOWSKI Jerzy	*	*	*	*	1	3
7	CYBULA Katarzyna	*	*	*	*	6	2
8	KONOPKA Andrzej	*	*	*	1	1	0
Razem		*	*	*	4	4	1

Uwaga! Suma głosów oddanych na wszystkich kandydatów z danej listy (rubryka „Razem”) równa się liczbie głosów ważnych oddanych na tę listę. Wyjątek od tej zasady może dotyczyć listy, na której znajduje się nazwisko kandydata skreślonego z listy.

Lista nr 14 — KWW Razem z Mieszkańcami

Liczba głosów ważnych oddanych na listę:	*	*	*	9	9	6
--	---	---	---	---	---	---

Na poszczególnych kandydatów z tej listy oddano następujące liczby głosów ważnych:

1	STĘPNIAK Wojciech Zbigniew	*	*	*	1	3	0
2	SZUMOWSKA Beata	*	*	*	*	7	6
3	BARMA Robert	*	*	*	1	9	4
4	BEDNARSKI Bogusław	*	*	*	*	4	3
5	BORYS Łukasz	*	*	*	2	5	8
6	BRODOWSKA Lucyna Grażyna	*	*	*	*	8	8
7	TRUSZKOWSKA Larysa	*	*	*	*	5	2
8	ŻARSKI Michał	*	*	*	1	5	5

Symbol kontrolny systemu informatycznego i jego kod kreskowy

Razem

*

*

*

9

9

6

Uwaga! Suma głosów oddanych na wszystkich kandydatów z danej listy (rubryka „Razem”) równa się liczbie głosów ważnych oddanych na tę listę. Wyjątek od tej zasady może dotyczyć listy, na której znajduje się nazwisko kandydata skreślonego z listy.

Symbol kontrolny systemu informatycznego i jego kod kreskowy

12. Spośród komitetów wyborczych mających zarejestrowaną listę w okręgu warunek uzyskania co najmniej 5% głosów ważnych w skali powiatu i prawo do uczestniczenia w podziale mandatów w okręgu uzyskały listy następujących komitetów wyborczych:

1)	lista nr 1 Komitet Wyborczy PSL	1395
2)	lista nr 11 KWW Ziemia Piska	550
3)	lista nr 14 KWW Razem z Mieszkańcami	996

Podział mandatów pomiędzy listy kandydatów

13. Wyliczenie ilorazów wyborczych dla poszczególnych list kandydatów uczestniczących w podziale mandatów jest następujące (z dokładnością do czterech miejsc po przecinku):

Lista nr 1

Liczba głosów oddanych na listę nr 1 — $X = 1395$

Wyliczone ilorazy wyborcze:

$$X:1 = 1\,395,0000$$

$$X:2 = 697,5000$$

$$X:3 = 465,0000$$

$$X:4 = 348,7500$$

$$X:5 = 279,0000$$

Lista nr 11

Liczba głosów oddanych na listę nr 11 — $X = 550$

Wyliczone ilorazy wyborcze:

$$X:1 = 550,0000$$

$$X:2 = 275,0000$$

$$X:3 = 183,3333$$

$$X:4 = 137,5000$$

$$X:5 = 110,0000$$

Lista nr 14

Liczba głosów oddanych na listę nr 14 — $X = 996$

Wyliczone ilorazy wyborcze:

$$X:1 = 996,0000$$

$$X:2 = 498,0000$$

$$X:3 = 332,0000$$

$$X:4 = 249,0000$$

$$X:5 = 199,2000$$

14. Szereg kolejno największych liczb (ilorazów wyborczych) jest następujący:


- 1) 1 395,0000 odpowiada liście nr 1
- 2) 996,0000 odpowiada liście nr 14
- 3) 697,5000 odpowiada liście nr 1
- 4) 550,0000 odpowiada liście nr 11
- 5) 498,0000 odpowiada liście nr 14




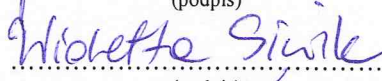
15. W związku z tym, iż ilorazy wyborcze równe ostatniej z liczb uszeregowanych (upoważniającej do przyznania mandatu) uzyskały lista - pierwszeństwo do otrzymania mandatu uzyskała lista nr -, na którą oddano najwięcej głosów.
16. W związku z tym, iż ilorazy wyborcze równe ostatniej z liczb uszeregowanych (upoważniającej do przyznania mandatu) uzyskały lista -, i oddano na nie równą liczbę głosów, pierwszeństwo do otrzymania mandatu uzyskała lista nr -, na którą w większej liczbie obwodów oddano większą liczbę głosów.
17. Ponieważ pierwszeństwa do otrzymania nie można ustalić w sposób opisany w pkt 15 i 16 pierwszeństwo do uzyskania mandatu przez listę -, Komisja ustaliła w trybie losowania i mandat przypadł liście nr -.


Przy sporządzeniu protokołu obecni byli członkowie Komisji:


- 1 Górski Józef Michał – CZŁONEK
- 2 Jankiewicz Anna – CZŁONEK
- 3 Siwik Wioletta – CZŁONEK
- 4 Frycz Hanna Karina – ZASTĘPCA
- 5 Rumińska Grażyna Teresa – CZŁONEK
- 6 Zadroga Marta – CZŁONEK
- 7 Kamiński Marcin – CZŁONEK
- 8 Fabiszewicz Marian – CZŁONEK
- 9 Siwik Grzegorz – PRZEWODNICZĄCY



.....
(podpis)

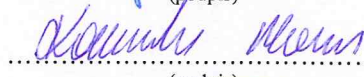

.....
(podpis)



.....
(podpis)

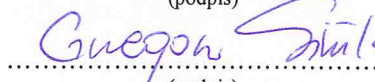

.....
(podpis)


.....
(podpis)


.....
(podpis)


.....
(podpis)


.....
(podpis)


.....
(podpis)

