

## WYBORY DO RADY POWIATU

Okręg wyborczy nr:	*	2	Liczba mandatów:	*	5
--------------------	---	---	------------------	---	---

ZESTAWIENIE WYNIKÓW GŁOSOWANIA I PODZIAŁU MANDATÓW  
W OKRĘGU WYBORCZYM

Zestawienie wyników głosowania i podziału mandatów w okręgu wyborczym nr 2, utworzonym dla wyboru Rady Powiatu Pisz sporządzone dnia 18 listopada 2014 przez Powiatową Komisję Wyborczą w Piesz

Komisja stwierdza, że otrzymała protokoły głosowania od 17 obwodowych komisji wyborczych właściwych do przeprowadzenia głosowania w okręgu i na podstawie tych protokołów ustaliła następujące wyniki głosowania w okręgu:

1	Liczba wyborców uprawnionych do głosowania ( <i>umieszczonych w spisie, z uwzględnieniem dodatkowych formularzy</i> ) w chwili zakończenia głosowania	*	1	4	5	1	6
2	Liczba wyborców, którym wydano karty do głosowania ( <i>liczba podpisów w spisie oraz adnotacje „odmowa podpisu”</i> )	*	*	8	0	9	9
3	Liczba wyborców głosujących przez pełnomocnika ( <i>liczba kart do głosowania wydanych na podstawie otrzymanych przez komisję aktów pełnomocnictwa</i> )	*	*	*	*	3	1
4	Liczba wyborców, którym wysłano pakiety wyborcze	*	*	*	*	*	0
5	Liczba otrzymanych kopert zwrotnych	*	*	*	*	*	0
5a	Liczba kopert zwrotnych, w których nie było oświadczenia o osobistym i tajnym oddaniu głosu	*	*	*	*	*	0
5b	Liczba kopert zwrotnych, w których oświadczenie nie było podpisane przez wyborcę	*	*	*	*	*	0
5c	Liczba kopert zwrotnych, w których nie było koperty na kartę do głosowania	*	*	*	*	*	0
5d	Liczba kopert zwrotnych, w których znajdowała się niezaklejona koperta na kartę do głosowania	*	*	*	*	*	0
5e	Liczba kopert na kartę do głosowania wrzuconych do urny	*	*	*	*	*	0

**Uwaga!** Liczba z pkt. 5 nie może być większa od liczby z pkt. 4.

6	Liczba kart wyjętych z urny	*	*	8	0	9	7
6a	w tym liczba kart wyjętych z kopert na karty do głosowania	*	*	*	*	*	0

**Uwaga!** Liczba z pkt. 6 pomniejszona o liczbę z pkt. 6a powinna być równa liczbie z pkt. 2.

7	Liczba kart nieważnych ( <i>innych niż urzędowo ustalone lub nieopatrzonych pieczęcią obwodowej komisji wyborczej</i> )	*	*	*	*	*	2
8	Liczba kart ważnych	*	*	8	0	9	5
9	Liczba głosów nieważnych ( <i>z kart ważnych</i> )	*	*	1	5	9	9
10	Liczba głosów ważnych oddanych łącznie na wszystkie listy kandydatów	*	*	6	4	9	6

**Uwaga!** Suma liczb z pkt. 9 i 10 musi być równa liczbie z pkt. 8.

Symbol kontrolny systemu informatycznego i jego kod kreskowy

11. Na poszczególne listy kandydatów i umieszczonych na nich kandydatów oddano następujące liczby głosów ważnych:

**Lista nr 1 — Komitet Wyborczy PSL**

Liczba głosów ważnych oddanych na listę:	*	*	3	3	6	2
--	---	---	---	---	---	---

**Na poszczególnych kandydatów z tej listy oddano następujące liczby głosów ważnych:**

1	WYSOCKI Marek Antoni	*	*	1	8	4	2
2	KIEROD Alina	*	*	*	3	3	7
3	MATAJ Aldona	*	*	*	1	0	0
4	RONKIEWICZ Przemysław Leszek	*	*	*	4	2	2
5	MARSZENIUK Urszula Teresa	*	*	*	2	2	0
6	JÓRCZYK Krzysztof	*	*	*	*	6	5
7	DZIATKOWIAK Joanna	*	*	*	*	5	2
8	MARKIEWICZ Bogdan Antoni	*	*	*	*	7	8
9	DEMIĄCZUK Anna	*	*	*	*	5	3
10	ZAPOLSKI Albert	*	*	*	1	9	3
Razem		*	*	3	3	6	2

**Uwaga!** Suma głosów oddanych na wszystkich kandydatów z danej listy (rubryka „Razem”) równa się liczbie głosów ważnych oddanych na tę listę. Wyjątek od tej zasady może dotyczyć listy, na której znajduje się nazwisko kandydata skreślonego z listy.

**Lista nr 3 — KW Prawo i Sprawiedliwość**

Liczba głosów ważnych oddanych na listę:	*	*	*	4	9	9
--	---	---	---	---	---	---

**Na poszczególnych kandydatów z tej listy oddano następujące liczby głosów ważnych:**

1	FRANCZAK Paweł	*	*	*	1	2	8
2	BORYS-DYMCZYK Lidia	*	*	*	1	5	3
3	RYBAK Bogdan	*	*	*	*	6	7
4	WRÓBLEWSKA Halina Stanisława	*	*	*	*	4	5
5	JACKIEWICZ Jolanta Sylwia	*	*	*	*	1	0
6	GRENDJA Jarosław	*	*	*	*	2	5
7	SOKOŁOWSKA Paulina	*	*	*	*	4	6

Symbol kontrolny systemu informatycznego i jego kod kreskowy



8	FILIPKOWSKA Małgorzata	*	*	*	*	2	5
Razem		*	*	*	4	9	9

**Uwaga!** Suma głosów oddanych na wszystkich kandydatów z danej listy (rubryka „Razem”) równa się liczbie głosów ważnych oddanych na tę listę. Wyjątek od tej zasady może dotyczyć listy, na której znajduje się nazwisko kandydata skreślonego z listy.

**Lista nr 11 — KWW Ziemia Piska**

Liczba głosów ważnych oddanych na listę:	*	*	*	9	3	7
--	---	---	---	---	---	---

**Na poszczególnych kandydatów z tej listy oddano następujące liczby głosów ważnych:**

1	JATKOWSKA Irena	*	*	*	2	5	4
2	ŚWIECZKA Lilia	*	*	*	*	9	8
3	LISOWSKI Karol	*	*	*	*	6	2
4	ŻÓRAWSKA Anna	*	*	*	*	2	7
5	KOSS Kazimierz	*	*	*	1	0	0
6	SMAKOSZ Dariusz	*	*	*	2	2	4
7	BĄCZYŃSKI Tadeusz Jan	*	*	*	*	2	6
8	GISZCZAK Sylwester Józef	*	*	*	*	1	4
9	KAMIŃSKI Sławomir	*	*	*	*	2	5
10	GRZYB Elżbieta	*	*	*	1	0	7
Razem		*	*	*	9	3	7

**Uwaga!** Suma głosów oddanych na wszystkich kandydatów z danej listy (rubryka „Razem”) równa się liczbie głosów ważnych oddanych na tę listę. Wyjątek od tej zasady może dotyczyć listy, na której znajduje się nazwisko kandydata skreślonego z listy.

**Lista nr 12 — KWW Forum Samorządowe Powiatu Piskiego**

Liczba głosów ważnych oddanych na listę:	*	*	*	8	4	4
--	---	---	---	---	---	---

**Na poszczególnych kandydatów z tej listy oddano następujące liczby głosów ważnych:**

1	OPALACH Zbigniew Janusz	*	*	*	1	7	0
2	SULIMA Tomasz Jakub	*	*	*	1	6	5
3	MICHALAK Leszek Roman	*	*	*	*	4	4
4	KRASZEWSKI Bogdan	*	*	*	2	0	6
5	MIKULSKA Barbara Czesława	*	*	*	*	1	8

Symbol kontrolny systemu informatycznego i jego kod kreskowy

6	LUBIECKI Jerzy	*	*	*	*	4	4
7	WYŁUDEK Barbara Elżbieta	*	*	*	*	4	0
8	FALKOWSKA Anna Magdalena	*	*	*	*	1	8
9	OPALACH Jolanta Joanna	*	*	*	*	3	2
10	NOSEK Krzysztof	*	*	*	1	0	7
Razem		*	*	*	8	4	4

**Uwaga!** Suma głosów oddanych na wszystkich kandydatów z danej listy (rubryka „Razem”) równa się liczbie głosów ważnych oddanych na tę listę. Wyjątek od tej zasady może dotyczyć listy, na której znajduje się nazwisko kandydata skreślonego z listy.

**Lista nr 13 — KWW Piskie Forum**

Liczba głosów ważnych oddanych na listę:	*	*	*	8	5	4
--	---	---	---	---	---	---

**Na poszczególnych kandydatów z tej listy oddano następujące liczby głosów ważnych:**

1	POLKOWSKA-KRUPA Ewa Maria	*	*	*	1	3	1
2	STECKA Zdzisław Józef	*	*	*	3	0	6
3	PIECZYŃSKI Czesław	*	*	*	*	3	6
4	CWALIŃSKA Monika	*	*	*	*	6	4
5	RAKOWSKA Jolanta	*	*	*	1	1	9
6	GBUR Barbara Magdalena	*	*	*	*	4	6
7	DOMUSIEWICZ Zbigniew	*	*	*	*	3	0
8	KAPTEINA Bernard	*	*	*	*	7	7
9	RZODKIEWICZ Jan	*	*	*	*	2	9
10	ROMANIK Edward	*	*	*	*	1	6
Razem		*	*	*	8	5	4

**Uwaga!** Suma głosów oddanych na wszystkich kandydatów z danej listy (rubryka „Razem”) równa się liczbie głosów ważnych oddanych na tę listę. Wyjątek od tej zasady może dotyczyć listy, na której znajduje się nazwisko kandydata skreślonego z listy.

12. Spośród komitetów wyborczych mających zarejestrowaną listę w okręgu warunek uzyskania co najmniej 5% głosów ważnych w skali powiatu i prawo do uczestniczenia w podziale mandatów w okręgu uzyskały listy następujących komitetów wyborczych:

1)	lista nr 1 Komitet Wyborczy PSL	3362
2)	lista nr 11 KWW Ziemia Piska	937
3)	lista nr 13 KWW Piskie Forum	854

**Podział mandatów pomiędzy listy kandydatów**

13. Wyliczenie ilorazów wyborczych dla poszczególnych list kandydatów uczestniczących w podziale mandatów jest następujące (z dokładnością do czterech miejsc po przecinku):

**Lista nr 1**

Liczba głosów oddanych na listę nr 1 —  $X = 3362$

Wyliczone ilorazy wyborcze:

$$X:1 = 3\,362,0000$$

$$X:2 = 1\,681,0000$$

$$X:3 = 1\,120,6667$$

$$X:4 = 840,5000$$

$$X:5 = 672,4000$$

$$X:6 = 560,3333$$

**Lista nr 11**

Liczba głosów oddanych na listę nr 11 —  $X = 937$

Wyliczone ilorazy wyborcze:

$$X:1 = 937,0000$$

$$X:2 = 468,5000$$

$$X:3 = 312,3333$$

$$X:4 = 234,2500$$

$$X:5 = 187,4000$$

$$X:6 = 156,1667$$

**Lista nr 13**

Liczba głosów oddanych na listę nr 13 —  $X = 854$

Wyliczone ilorazy wyborcze:

$$X:1 = 854,0000$$

$$X:2 = 427,0000$$

$$X:3 = 284,6667$$


$$X:4 = 213,5000$$

$$X:5 = 170,8000$$

$$X:6 = 142,3333$$

14. Szereg kolejno największych liczb (ilorazów wyborczych) jest następujący:

- 1) 3 362,0000 odpowiada liście nr 1
- 2) 1 681,0000 odpowiada liście nr 1




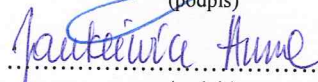



- 3) 1 120,6667 odpowiada liście nr 1
  - 4) 937,0000 odpowiada liście nr 11
  - 5) 854,0000 odpowiada liście nr 13
  - 6) 840,5000 odpowiada liście nr 1
15. W związku z tym, iż ilorazy wyborcze równe ostatniej z liczb uszeregowanych (upoważniającej do przyznania mandatu) uzyskały lista - pierwszeństwo do otrzymania mandatu uzyskała lista nr -, na którą oddano najwięcej głosów.
  16. W związku z tym, iż ilorazy wyborcze równe ostatniej z liczb uszeregowanych (upoważniającej do przyznania mandatu) uzyskały lista -, i oddano na nie równą liczbę głosów, pierwszeństwo do otrzymania mandatu uzyskała lista nr -, na którą w większej liczbie obwodów oddano większą liczbę głosów.
  17. Ponieważ pierwszeństwa do otrzymania nie można ustalić w sposób opisany w pkt 15 i 16 pierwszeństwo do uzyskania mandatu przez listę -, Komisja ustaliła w trybie losowania i mandat przypadł liście nr - .


Przy sporządzeniu protokołu obecni byli członkowie Komisji:


- 1     Górski Józef Michał – CZŁONEK
- 2     Jankiewicz Anna – CZŁONEK
- 3     Siwik Wioletta – CZŁONEK
- 4     Frycz Hanna Karina – ZASTĘPCA
- 5     Rumińska Grażyna Teresa – CZŁONEK
- 6     Zadroga Marta – CZŁONEK
- 7     Kamiński Marcin – CZŁONEK
- 8     Fabisiewicz Marian – CZŁONEK
- 9     Siwik Grzegorz – PRZEWODNICZĄCY


  
.....  
(podpis)

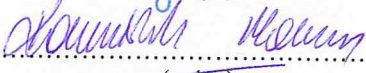
  
.....  
(podpis)

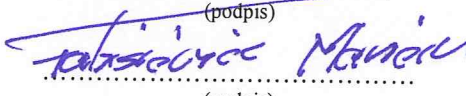
  
.....  
(podpis)

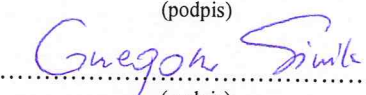
  
.....  
(podpis)

  
.....  
(podpis)

  
.....  
(podpis)

  
.....  
(podpis)

  
.....  
(podpis)

  
.....  
(podpis)

